

**FORXIGA<sup>®</sup>**  
**dapagliflozina**

**AstraZeneca do Brasil Ltda.**

**Comprimidos revestidos**

**5 mg e 10 mg**

**FORXIGA<sup>®</sup>**  
**dapagliflozina**

**I. IDENTIFICAÇÃO DO MEDICAMENTO**

**FORXIGA**  
**dapagliflozina**

**APRESENTAÇÕES**

FORXIGA (dapagliflozina) é apresentado na forma farmacêutica de:  
Comprimidos revestidos de 5 mg em embalagens com 30 comprimidos.  
Comprimidos revestidos de 10 mg em embalagens com 14 ou 30 comprimidos.

**USO ORAL**

**USO ADULTO**

**COMPOSIÇÃO**

FORXIGA 5 mg: cada comprimido revestido contém 6,15 mg de dapagliflozina propanodiol, equivalente a 5 mg de dapagliflozina.

FORXIGA 10 mg: cada comprimido revestido contém 12,30 mg de dapagliflozina propanodiol, equivalente a 10 mg de dapagliflozina.

Excipientes: celulose microcristalina, lactose, crospovidona, dióxido de silício, estearato de magnésio, álcool polivinílico, dióxido de titânio, macrogol, talco e óxido de ferro amarelo.

## II. INFORMAÇÕES TÉCNICAS AOS PROFISSIONAIS DE SAÚDE

### 1. INDICAÇÕES

#### **Diabetes mellitus tipo 2**

**Monoterapia:** FORXIGA é indicado como adjuvante à dieta e exercícios para melhora do controle glicêmico em pacientes com diabetes mellitus tipo 2.

**Combinação:** FORXIGA é indicado em pacientes com diabetes mellitus tipo 2, para melhora do controle glicêmico, em combinação com metformina; uma tiazolidinediona; uma sulfonilureia; um inibidor da DPP4 (com ou sem metformina); metformina e uma sulfonilureia, ou insulina (isolada ou com até duas medicações antidiabéticas orais), quando a terapia existente juntamente com dieta e exercícios não proporciona controle glicêmico adequado.

**Combinação inicial:** FORXIGA é indicado como terapia de combinação inicial com metformina, como adjuvante à dieta e prática de exercícios, para melhora do controle glicêmico em pacientes com diabetes mellitus tipo 2, quando ambas as terapias com dapagliflozina e metformina são apropriadas.

FORXIGA é indicado para prevenção de desenvolvimento ou agravamento de insuficiência cardíaca ou morte cardiovascular e para a prevenção de desenvolvimento ou agravamento de nefropatia em pacientes com diabetes mellitus tipo 2.

#### **Insuficiência cardíaca**

FORXIGA é indicado para o tratamento de insuficiência cardíaca crônica (NYHA II-IV) em pacientes adultos.

#### **Doença renal crônica**

FORXIGA é indicado para o tratamento de doença renal crônica em pacientes adultos.

#### **Limitações de uso**

FORXIGA não é indicado para uso por pacientes com diabetes mellitus tipo 1.

FORXIGA não deve ser utilizado para o tratamento de cetoacidose diabética.

## 2. RESULTADOS DE EFICÁCIA

### **Informação dos estudos clínicos para diabetes mellitus tipo 2**

Mais de 28.000 pacientes foram incluídos em 22 estudos clínicos controlados e duplo-cegos para diabetes tipo 2, realizados para avaliar a segurança e a eficácia de FORXIGA. Mais de 15.000 pacientes nestes estudos foram tratados com FORXIGA.

FORXIGA foi estudado em monoterapia e em combinação com metformina (com ou sem sulfoniluréia), sulfoniluréia (glimpirida), tiazolidinediona (pioglitazona), sitagliptina (com ou sem metformina), saxagliptina e metformina ou insulina (com ou sem outra terapia antidiabética oral).

Estudos dedicados de eficácia e segurança glicêmica de FORXIGA foram realizados em pacientes com diabetes tipo 2 e doença cardiovascular (DCV), com diabetes tipo 2 e hipertensão e com diabetes tipo 2 e insuficiência renal moderada.

Um grande estudo de desfechos CV (DECLARE) avaliou o efeito da dapagliflozina nos desfechos CV e renais em pacientes com diabetes mellitus tipo 2, com ou sem doença CV estabelecida.

### **Eficácia glicêmica**

O tratamento com FORXIGA em monoterapia, como terapia de combinação com metformina (com ou sem sulfanilureia), sulfanilureia (glimpirida), tiazolidinediona (pioglitazona), sitagliptina (com ou sem metformina), saxagliptina e metformina ou insulina (com ou sem outra terapia antidiabética oral) proporcionou melhoras clinicamente relevantes e estatisticamente significativas na alteração média em relação ao basal na semana 24 da hemoglobina A1c (HbA1c), glicemia de jejum (GPJ) e glicemia pós-prandial de 2 horas (GPP) (quando medida) em comparação ao controle. O tratamento com FORXIGA em terapia de combinação inicial com saxagliptina em complemento à metformina apresentou melhoras clinicamente relevantes e estatisticamente significativas na alteração média em relação ao basal na semana 24 da HbA1c em comparação ao controle.

Esses efeitos glicêmicos clinicamente relevantes foram mantidos em todas as extensões de longo prazo de até 208 semanas. Foram observadas reduções na HbA1c em todos os subgrupos, incluindo sexo, idade, raça, duração da doença e IMC basal.

Adicionalmente, na semana 24, foram observadas reduções clinicamente relevantes e estatisticamente significativas nas alterações médias em relação ao basal do peso corporal nos tratamentos combinados com FORXIGA quando comparado ao controle. As reduções de peso corporal se mantiveram nas extensões de longo

prazo de até 208 semanas. Em um estudo clínico específico, a redução de peso foi atribuída principalmente a uma redução da massa de gordura corporal medida por absorptometria radiológica de dupla energia (DXA).

Em dois estudos de FORXIGA 10 mg em pacientes com diabetes tipo 2 e com doença cardiovascular, houve melhora estatisticamente significativa na HbA1c e na redução do peso corporal e da pressão arterial sistólica na posição sentada na semana 24, em pacientes tratados com FORXIGA 10 mg em comparação com pacientes tratados com placebo. Esses resultados foram sustentados até a semana 104.

Em dois estudos de FORXIGA 10 mg realizados com pacientes com diabetes tipo 2 e hipertensão, reduções estatisticamente significativas da média da pressão arterial sistólica na posição sentada também foram observadas em pacientes que receberam FORXIGA 10 mg combinados a outros tratamentos antidiabéticos orais e tratamentos anti-hipertensivos comparados àqueles que receberam placebo na semana 12 (um estudo foi realizado com inibidor de ECA ou BRA e um estudo foi realizado com inibidor de ECA ou BRA associado a outro anti-hipertensivo).

FORXIGA foi avaliado na dose de 10 mg uma vez ao dia em 19 dos 21 estudos duplo-cego de eficácia glicêmica. As doses de dapagliflozina 2,5 mg e FORXIGA 5 mg também foram avaliadas em alguns desses estudos; a dose 2,5 mg não foi consistentemente efetiva para o controle glicêmico e 10 mg apresentou eficácia numérica melhor e segurança comparável a FORXIGA 5 mg.

- **Monoterapia**

Um total de 840 pacientes nunca tratados para diabetes tipo 2 e inadequadamente controlada participou de dois estudos placebo-controlado para avaliar a eficácia e segurança da monoterapia com FORXIGA.

Em um estudo de monoterapia, um total de 558 pacientes nunca tratados para diabetes e inadequadamente controlada participou de um estudo de 24 semanas com um período de extensão de 78 semanas, controlado e cego. Após um período introdutório de 2 semanas com placebo, dieta e exercícios, 485 pacientes com HbA1c  $\geq 7\%$  e  $\leq 10\%$  foram randomizados à dapagliflozina 2,5 mg, FORXIGA 5 mg ou 10 mg uma vez ao dia, pela manhã (coorte principal) ou noite, ou placebo apenas pela manhã.

Na semana 24, o tratamento com FORXIGA 10 mg uma vez ao dia pela manhã proporcionou melhora significativa na HbA1c e glicemia de jejum em comparação com placebo (ver Tabela 1, Figura 1). No geral, a administração noturna de FORXIGA apresentou um perfil de segurança e eficácia comparável à administração de FORXIGA pela manhã. A alteração média ajustada em relação ao basal de HbA1c e glicemia de jejum foram de  $-0,61\%$  e  $-27,0$  mg/dL, respectivamente, na semana 102 no grupo que recebeu o tratamento uma vez ao dia

pela manhã com FORXIGA 10 mg, e  $-0,17\%$  e  $-6,9$  mg/dL, respectivamente, para pacientes tratados com placebo com base na análise longitudinal de medidas repetidas, excluindo-se os dados após o resgate.

A proporção de pacientes no coorte principal que foram resgatados ou descontinuados por ausência de controle glicêmico na semana 24 (ajustado para HbA1c basal) foi mais alta para o placebo (12,0%) do que para FORXIGA 10 mg (0,0%). Na semana 102 (ajustado em relação ao basal de HbA1c), mais pacientes tratados com placebo (44,0%) necessitaram de terapia de resgate do que pacientes tratados com FORXIGA 10 mg (35,0%).

**Tabela 1: Resultados na semana 24 (LOCF\*) em um estudo placebo-controlado de monoterapia com FORXIGA em pacientes com diabetes tipo 2 (coorte principal – doses pela manhã)**

Parâmetro de eficácia	FORXIGA 10 mg N=70 <sup>†</sup>	Placebo N=75 <sup>†</sup>
<b>HbA1c (%)</b>		
Basal (média)	8,01	7,79
Alteração em relação ao basal (média ajustada <sup>‡</sup> )	-0,89	-0,23
Diferença em relação ao placebo (média ajustada <sup>‡</sup> ) (IC 95%)	-0,66 <sup>§</sup> (-0,96; -0,36)	
Porcentagem de pacientes que atingiu HbA1c <7% ajustada para o basal	50,8% <sup>¶</sup>	31,6%
Alteração em relação ao basal na HbA1c em pacientes com HbA1c basal $\geq 9\%$ (média ajustada <sup>‡</sup> )	-2,04 <sup>¶</sup> (N=14)	0,19 (N=5)
<b>Glicemia de jejum (mg/dL)</b>		
Basal (média)	166,6	159,9
Alteração em relação ao basal (média ajustada <sup>‡</sup> )	-28,8	-4,1
Diferença em relação ao placebo (média ajustada <sup>‡</sup> ) (IC 95%)	-24,7 <sup>§</sup> (-35,7; -13,6)	
<b>Peso corporal (kg)</b>		
Basal (média)	94,13	88,77
Alteração em relação ao basal (média ajustada <sup>‡</sup> )	-3,16	-2,19
Diferença em relação ao placebo (média ajustada <sup>‡</sup> ) (IC 95%)	-0,97 (-2,20; 0,25)	

\* LOCF: última observação (antes do resgate dos pacientes) levada adiante.

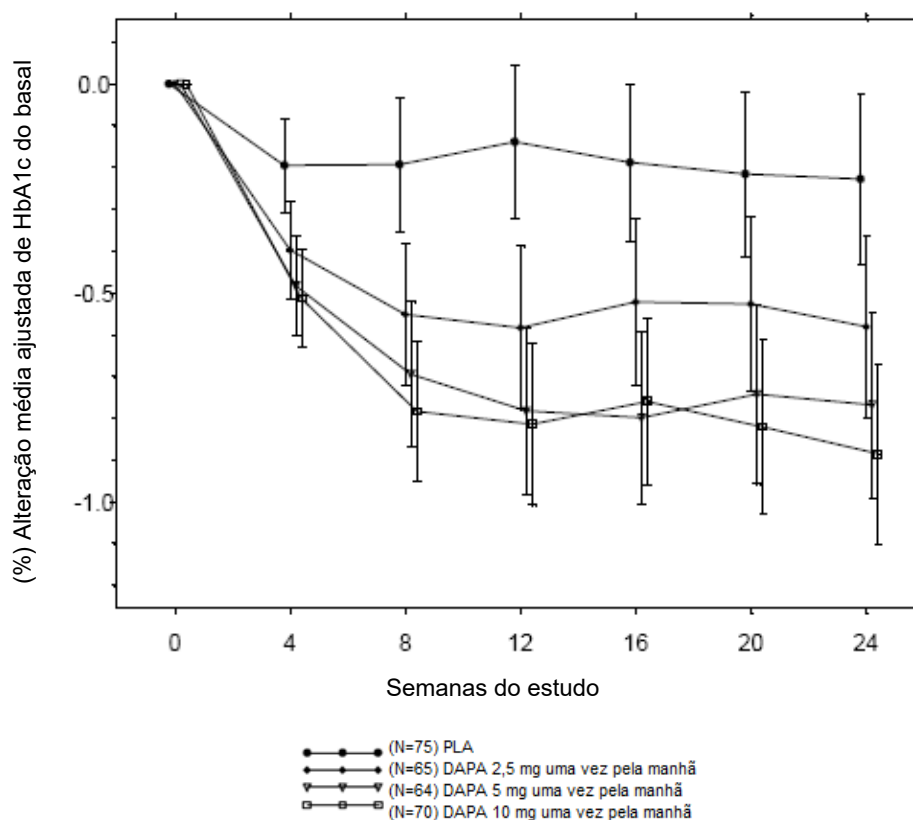
<sup>†</sup> Todos os pacientes randomizados que tomaram pelo menos uma dose da medicação do estudo duplo-cego durante o período de curto prazo duplo-cego.

‡ Média dos quadrantes mínimos ajustada para o valor basal.

§ valor de  $p < 0,0001$  versus placebo.

¶ Não avaliado para significância estatística como resultado do procedimento de teste sequencial para desfechos secundários.

**Figura 1: Média ajustada em relação ao basal ao longo do tempo (LOCF) de HbA1c (%) em um estudo placebo-controlado de FORXIGA como monoterapia de 24 semanas em pacientes com diabetes tipo 2 (Grupo 1 – doses pela manhã)**



Barras de erros representam 95% do intervalo de confiança para a alteração de média ajustada do valor basal.

Outro estudo de monoterapia com duração de 24 semanas que avaliou dapagliflozina 1 mg, 2,5 mg, e FORXIGA 5 mg versus placebo também mostrou melhora clinicamente relevante e estatisticamente significativa nos parâmetros glicêmicos e peso corporal.

- **Terapia de combinação**

FORXIGA foi estudado em terapia de combinação inicial com metformina, em combinação com metformina, sulfonilureias (glimepirida), metformina mais uma sulfonilureia, tiazolidinedionas (pioglitazona), insulina (com ou sem outras terapias antidiabéticas orais), sitagliptina (com ou sem metformina) ou saxagliptina mais metformina, e como terapia de combinação inicial com saxagliptina adicionada à metformina.

### **Terapia de combinação à metformina**

Foram conduzidos quatro estudos de combinação com metformina. Dois estudos avaliaram FORXIGA em combinação com a metformina como terapia de combinação inicial, um estudo avaliou o efeito de FORXIGA adicionado à metformina em pacientes já recebendo metformina e um estudo avaliou o efeito de FORXIGA em combinação com a metformina versus sulfonilureia em combinação com metformina.

### **Terapia de combinação inicial com metformina**

Um total de 1236 pacientes nunca tratados para diabetes tipo 2, inadequadamente controlada ( $HbA1c \geq 7,5\%$  e  $\leq 12\%$ ), participou de dois estudos com controle ativo com duração de 24 semanas para avaliar a eficácia e segurança da terapia de combinação inicial com FORXIGA 5 mg ou 10 mg e metformina em formulação de liberação prolongada (XR).

Em um estudo, 638 pacientes randomizados a um de três braços de tratamento após um período introdutório de uma semana receberam FORXIGA 10 mg mais metformina XR (até 2000 mg por dia), FORXIGA 10 mg mais placebo ou metformina XR (até 2000 mg por dia) mais placebo. A dose de metformina XR foi titulada semanalmente com aumento de 500 mg, de acordo com a tolerância, com uma dose média atingida de 2000 mg.

O tratamento de combinação de FORXIGA 10 mg com metformina XR forneceu melhorias significativas na HbA1c e glicemia de jejum em comparação a qualquer um dos tratamentos de monoterapia e reduções significativas no peso corporal em comparação com metformina XR sozinha (ver Tabela 2 e Figuras 2 e 3). FORXIGA 10 mg como monoterapia também proporcionou melhoria significativa na glicemia de jejum e redução de peso corporal em comparação a metformina XR sozinha e foi não inferior à monoterapia com metformina XR na redução da HbA1c. A proporção de pacientes que foram resgatados ou descontinuados por falta de controle glicêmico durante o período de tratamento duplo-cego de 24 semanas (ajustada para HbA1c basal) foi mais alta no tratamento com metformina XR mais placebo (13,5%) do que com FORXIGA 10 mg mais placebo e FORXIGA 10 mg mais metformina XR (7,8% e 1,4%, respectivamente).

**Tabela 2: Resultados na semana 24 (LOCF\*) de um estudo ativo-controlado da terapia de combinação inicial de FORXIGA com metformina XR**



<b>Parâmetro de Eficácia</b>	<b>FORXIGA 10 mg + metformina XR N=211<sup>†</sup></b>	<b>FORXIGA 10 mg N=219<sup>†</sup></b>	<b>metformina XR N=208<sup>†</sup></b>
<b>HbA1c (%)</b>			
Basal (média)	9,10	9,03	9,03
Alteração em relação ao basal (média ajustada <sup>‡</sup> )	-1,98	-1,45	-1,44
Diferença em relação à FORXIGA (média ajustada <sup>‡</sup> ) (IC 95%)	-0,53 <sup>§</sup> (-0,74; -0,32)		
Diferença em relação à metformina XR (média ajustada <sup>‡</sup> ) (IC 95%)	-0,54 <sup>§</sup> (-0,75; -0,33)	-0,01 <sup>¶</sup> (-0,22; 0,20)	
Porcentagem de pacientes que atingiram HbA1c <7% ajustada para o basal	46,6% <sup>#</sup>	31,7%	35,2%
Alteração em relação ao basal in HbA1c em pacientes com HbA1c basal ≥9% (média ajustada <sup>‡</sup> )	-2,59 <sup>#</sup>	-2,14	-2,05
<b>Glicemia de jejum (mg/dL)</b>			
Basal (média)	189,6	197,5	189,9
Alteração em relação ao valor basal (média ajustada <sup>‡</sup> )	-60,4	-46,4	-34,8
Diferença em relação ao FORXIGA (média ajustada <sup>‡</sup> ) (IC 95%)	-13,9 <sup>§</sup> (-20,9; -7,0)		
Diferença em relação à metformina XR (média ajustada <sup>‡</sup> ) (IC 95%)	-25,5 <sup>§</sup> (-32,6; -18,5)	-11,6 <sup>#</sup> (-18,6; -4,6)	
<b>Peso Corporal (kg)</b>			
Basal (média)	88,56	88,53	87,24
Alteração em relação ao basal (média ajustada <sup>‡</sup> )	-3,33	-2,73	-1,36
Diferença em relação à metformina XR (média ajustada <sup>‡</sup> ) (IC 95%)	-1,97 <sup>§</sup> (-2,64; -1,30)	-1,37 <sup>§</sup> (-2,03; -0,71)	

\* LOCF: última observação (antes do resgate para pacientes resgatados) levada adiante.

† Todos os pacientes randomizados que tomaram pelo menos uma dose da medicação do estudo duplo-cego durante o período de curto prazo duplo-cego.

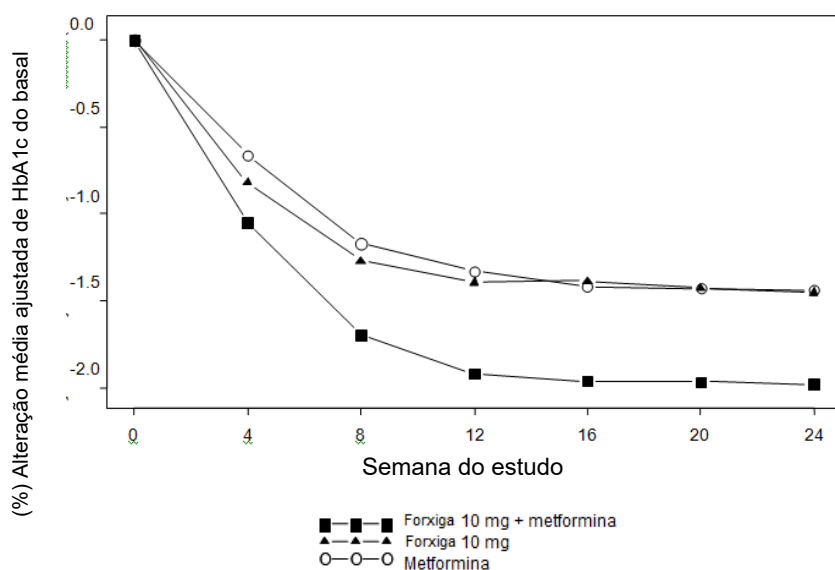
‡ Média dos quadrantes mínimos ajustada para o valor basal.

§ valor de  $p < 0,0001$ .

¶ Não inferior versus metformina XR.

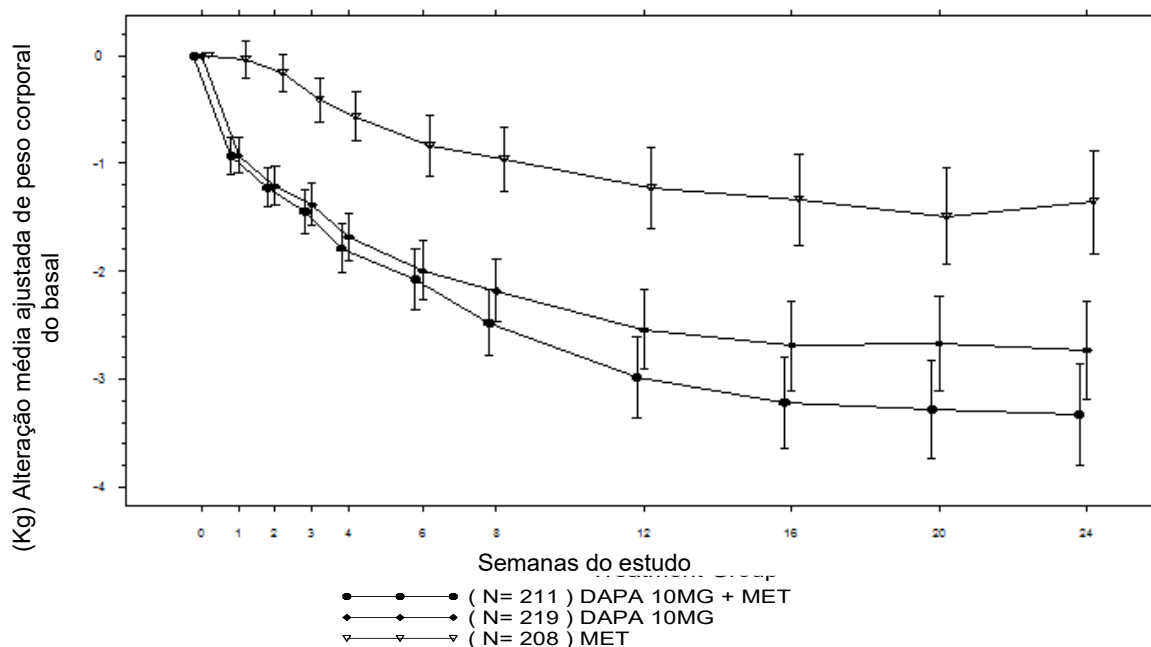
# valor de  $p < 0,05$ .

**Figura 2: Alteração média ajustada em relação ao basal ao longo do tempo (LOCF<sup>a</sup>) na HbA1c (%) em um estudo de 24 semanas ativo-controlado de terapia de combinação inicial de FORXIGA com metformina XR**



Valores no gráfico representam médias ajustadas e IC 95% baseados no modelo ANCOVA usando dados LOCF (última observação – antes do resgate de sujeitos – levados adiante)

**Figura 3: Média ajustada de alteração em relação ao basal ao longo do tempo (LOCF<sup>a</sup>) no peso corporal total (kg) em um estudo ativo-controlado de 24 semanas de FORXIGA como terapia de combinação inicial com metformina XR**



<sup>a</sup>LOCF: última observação (antes do resgate de pacientes) levada adiante.

Barras de erros representam 95% do intervalo de confiança para a alteração de média ajustada a partir do basal.

Outro estudo de 24 semanas avaliando FORXIGA 5 mg mais metformina XR mostrou melhoras clinicamente relevantes e estatisticamente significativas nos parâmetros glicêmicos versus monoterapia com FORXIGA 5 mg e monoterapia com metformina XR.

### Combinação à metformina

Um total de 546 pacientes com diabetes tipo 2 com controle glicêmico inadequado ( $HbA1c \geq 7\%$  e  $\leq 10\%$ ) participaram de um estudo placebo-controlado de 24 semanas com um período de extensão de 78 semanas controlado e cego para avaliar FORXIGA em combinação com metformina. Os pacientes que usavam metformina na dose de pelo menos 1500 mg por dia foram randomizados após completarem um período introdutório de 2 semanas simples-cego com placebo. Após o período introdutório, os pacientes elegíveis foram randomizados com dapagliflozina 2,5 mg, FORXIGA 5 mg ou 10 mg ou placebo em combinação a suas doses atuais de metformina.

Como tratamento de combinação com metformina, FORXIGA 10 mg proporcionou melhora significativas na HbA1c e na glicemia de jejum, e redução significativa do peso corporal em comparação com placebo na semana 24 (ver Tabela 3). Na semana 102, a alteração média ajustada em relação ao basal na HbA1c (ver Figura 4), glicemia de jejum e peso corporal foi -0,78%, -24,5 mg/dL e -2,81 kg, respectivamente, para pacientes tratados com FORXIGA 10 mg mais metformina e 0,02%, -10,4 mg/dL, e -0,67 kg para pacientes tratados com placebo mais metformina com base na análise longitudinal de medidas repetidas excluindo-se dados após resgate. A proporção de pacientes que foram resgatados ou descontinuaram por falta de controle glicêmico durante o período de tratamento duplo-cego de 24 semanas (HbA1c ajustada para o basal) foi mais alta no grupo placebo mais metformina (15,0%) do que no grupo FORXIGA 10 mg mais metformina (4,4%). Na semana 102 (ajustado em relação ao basal de HbA1c), mais pacientes tratados com placebo mais metformina (60,1%) precisaram de terapia de resgate do que pacientes tratados com FORXIGA 10 mg mais metformina (44,0%).

**Tabela 3: Resultados de um estudo placebo-controlado de 24 semanas (LOCF\*) de FORXIGA como terapia de combinação com metformina**

<b>Parâmetro de Eficácia</b>	<b>FORXIGA 10 mg + metformina N=135<sup>†</sup></b>	<b>Placebo + metformina N=137<sup>†</sup></b>
<b>HbA1c (%)</b>		
Basal (média)	7,92	8,11
Alteração em relação ao basal (média ajustada <sup>‡</sup> )	-0,84	-0,30
Diferença em relação ao placebo (média ajustada <sup>‡</sup> ) (IC 95%)	-0,54 <sup>§</sup> (-0,74; -0,34)	
Percentual de pacientes que atingiram HbA1c <7% ajustada para o basal	40,6% <sup>¶</sup>	25,9%
Alteração em relação ao basal na HbA1c em pacientes com HbA1c basal ≥9% (média ajustada <sup>‡</sup> )	-1,32 <sup>¶</sup> (N=18)	-0,53 (N=22)
<b>Glicemia de jejum (mg/dL)</b>		
Basal (média)	156,0	165,6
Alteração em relação ao basal na semana 24 (média ajustada <sup>‡</sup> )	-23,5	-6,0
Diferença em relação ao placebo (média ajustada <sup>‡</sup> ) (IC 95%)	-17,5 <sup>§</sup> (-25,0; -10,0)	
Alteração em relação ao basal na semana 1 (média ajustada <sup>‡</sup> )	-16,5 <sup>§</sup> (N=115)	1,2 (N=126)
<b>Peso corporal (kg)</b>		

Parâmetro de Eficácia	FORXIGA 10 mg + metformina N=135 <sup>†</sup>	Placebo + metformina N=137 <sup>†</sup>
Basal (média)	86,28	87,74
Alteração em relação ao basal (média ajustada <sup>‡</sup> )	-2,86	-0,89
Diferença em relação ao placebo (média ajustada <sup>‡</sup> ) (IC 95%)	-1,97 <sup>§</sup> (-2,63; -1,31)	

\* LOCF: última observação (antes do resgate de pacientes) levada adiante.

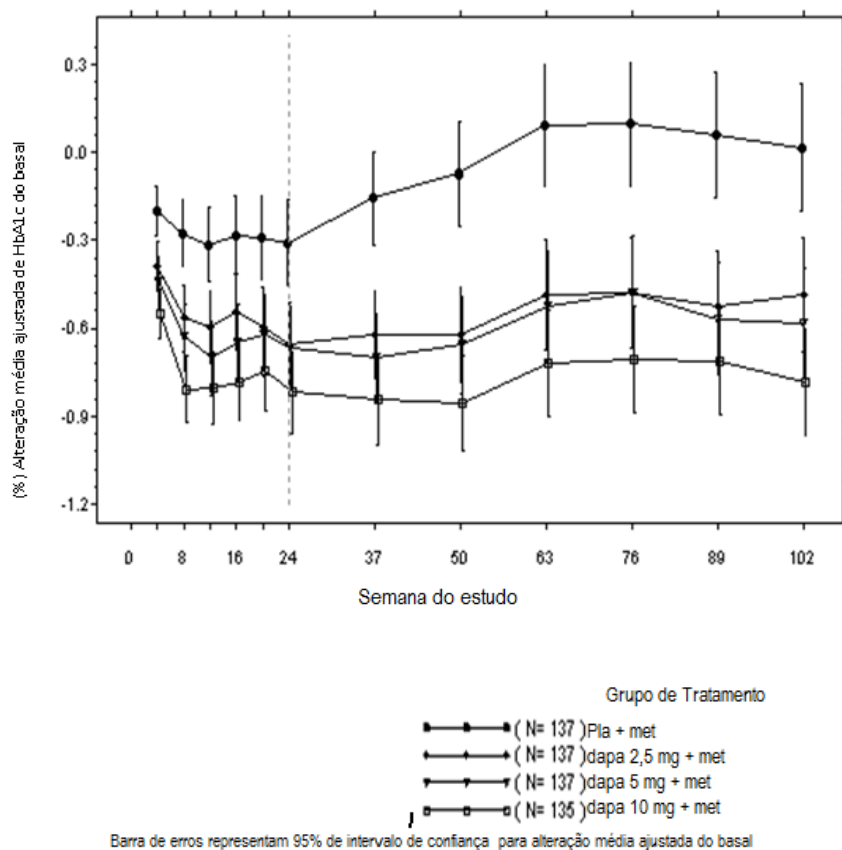
<sup>†</sup> Todos os pacientes randomizados que tomaram pelo menos uma dose da medicação do estudo duplo-cego durante o período de curto prazo duplo-cego.

<sup>‡</sup> Média dos quadrantes mínimos ajustada para o basal.

<sup>§</sup> valor de p <0,00001 versus placebo + metformina.

<sup>¶</sup> valor de p <0,05 versus placebo + metformina.

**Figura 4: Alteração média ajustada da HbA1c (%) em relação ao basal ao longo do tempo em um estudo placebo-controlado de 102 semanas de FORXIGA como terapia de combinação com metformina (análise longitudinal de medidas repetidas, excluindo-se dados após o resgate)**



## Estudo de combinação de metformina comparado à glipizida como controle ativo

Um total de 816 pacientes com diabetes tipo 2 com controle glicêmico inadequado ( $HbA1c >6,5\%$  e  $\leq 10\%$ ) foi randomizado neste estudo de não inferioridade de 52 semanas, com período de extensão de 156 semanas, controlado com glipizida, para avaliar FORXIGA em terapia de combinação com metformina. Pacientes que recebiam metformina em uma dose de pelo menos 1500 mg por dia foram randomizados, após um período introdutório de 2 semanas com placebo, para receber glipizida ou dapagliflozina (5 mg ou 2,5 mg, respectivamente) e as doses foram tituladas de forma crescente ao longo de 18 semanas para obtenção de efeito glicêmico ótimo (glicemia de jejum  $<110$  mg/dL,  $<6,1$  mmol/L) ou até o nível mais alto de dose (glipizida 20 mg e FORXIGA 10 mg) conforme tolerado pelos pacientes. Deste ponto em diante as doses foram mantidas constantes, exceto por titulação decrescente para prevenção de hipoglicemia. Resgate devido à perda do controle glicêmico não estava disponível neste estudo até a semana 104, mas estava disponível entre as semanas 105 e 208.

Ao final do período de titulação, 87% dos pacientes tratados com FORXIGA haviam sido titulados até a dose máxima do estudo (10 mg) versus 73% dos tratados com glipizida (20 mg). FORXIGA levou a uma redução média similar na  $HbA1c$  em relação ao basal na semana 52, em comparação com glipizida, demonstrando assim sua não inferioridade (ver Tabela 4). O tratamento com FORXIGA levou a uma redução média de peso corporal significativa em relação ao basal na semana 52 em comparação com um aumento médio no peso corporal no grupo que recebeu glipizida.

Nas semanas 104 e 208, as alterações médias ajustadas em relação ao basal de  $HbA1c$  foram  $-0,32\%$  e  $-0,10\%$  e as alterações no peso corporal foram  $-3,70$ kg e  $-3,95$ kg, respectivamente, para os pacientes tratados com FORXIGA. As alterações médias ajustadas em relação ao basal de  $HbA1c$  foram  $-0,14\%$  e  $0,20\%$ , respectivamente e as alterações no peso corporal foram  $1,36$  kg e  $1,12$  kg, respectivamente, para pacientes tratados com glipizida com base na análise de medidas repetidas longitudinais (Figuras 5 e 6). A porcentagem de pacientes que atingiram a perda de peso de  $\geq 5\%$  (ajustado) nas semanas 104 e 208 foi de  $23,8\%$  e  $51,0\%$ , respectivamente, para os pacientes tratados com FORXIGA e  $2,8\%$  e  $9,9\%$ , respectivamente, para os pacientes tratados com glipizida.

Nas semanas 52, 104 e 208, a proporção de pacientes que interrompeu o tratamento ou foram resgatados por falta de controle glicêmico (ajustado em relação ao basal de  $HbA1c$ ) foi maior para glipizida mais metformina ( $3,6\%$ ,  $21,6\%$  e  $44,9\%$ , respectivamente) do que para FORXIGA mais metformina ( $0,2\%$ ,  $14,5\%$  e  $39,4\%$ , respectivamente). Nas semanas 52, 104 e 208, respectivamente, uma proporção significativamente menor de pacientes tratados com FORXIGA ( $3,5\%$ ,  $4,3\%$  e  $5,0\%$ ) apresentou pelo menos um episódio de hipoglicemia, em comparação com glipizida ( $40,8\%$ ,  $47,0\%$  e  $50\%$ ).

**Tabela 4: Resultados na semana 52 (LOCF\*) de um estudo ativo-controlado comparando FORXIGA à glipizida como adição à metformina**

<b>Parâmetro de Eficácia</b>	<b>FORXIGA + metformina N=400<sup>†</sup></b>	<b>glipizida + metformina N=401<sup>†</sup></b>
<b>HbA1c (%)</b>		
Basal (média)	7,69	7,74
Alteração em relação ao basal (média ajustada <sup>‡</sup> )	-0,52	-0,52
Diferença em relação à glipizida + metformina (média ajustada <sup>‡</sup> ) (IC 95%)	0,00 <sup>§</sup>  (-0,11; 0,11)	
<b>Peso Corporal (kg)</b>		
Basal (média)	88,44	87,60
Alteração em relação ao basal (média ajustada <sup>‡</sup> )	-3,22	1,44
Diferença em relação à glipizida + metformina (média ajustada <sup>‡</sup> ) (IC 95%)	-4,65 <sup>¶</sup>  (-5,14; -4,17)	
Porcentagem de pacientes que atingiram perda de peso > 5% (ajustada) (IC 95%)	33,3%  (28,7; 37,9)	2,5%  (1,0; 4,0)

\* LOCF: última observação levada adiante.

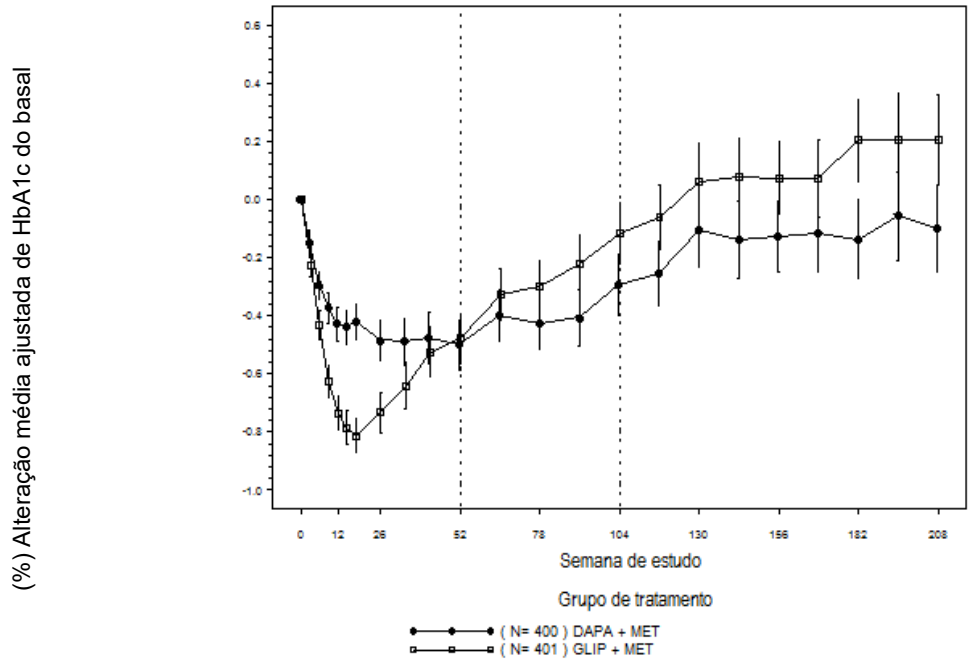
<sup>†</sup> Pacientes randomizados e tratados com medidas de eficácia basal e pelo menos uma pós-basal.

<sup>‡</sup> Média dos quadrantes mínimos ajustada para o basal.

<sup>§</sup> Não inferior a glipizida + metformina.

<sup>¶</sup> valor de p <0,0001.

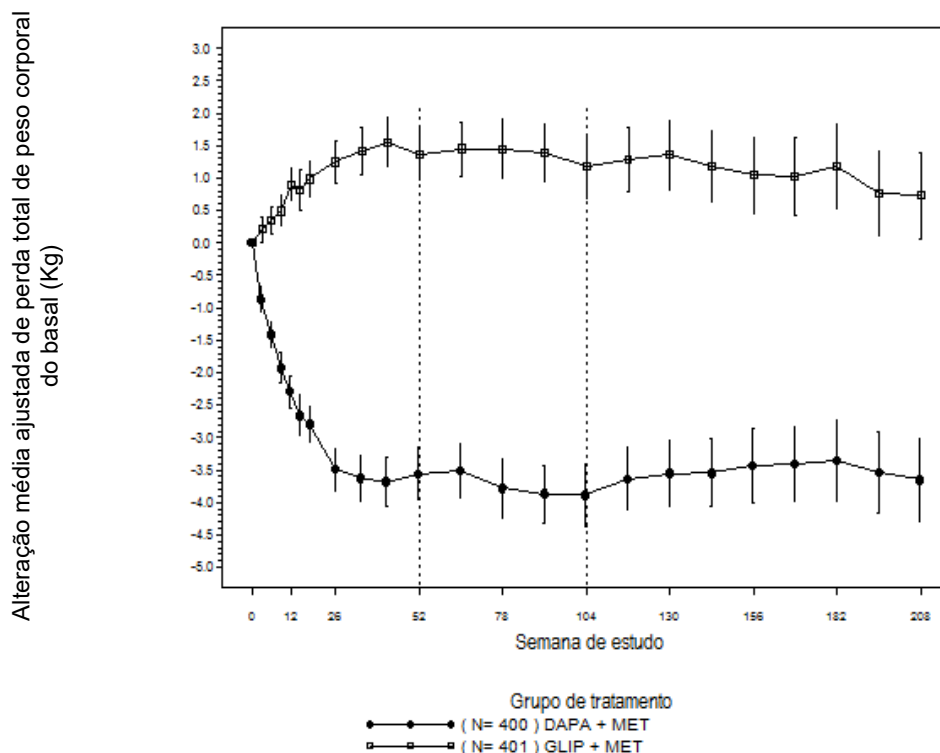
**Figura 5:** Alteração média ajustada da HbA1c (%) em relação ao basal ao longo do tempo em um estudo ativo-controlado de 208 semanas comparando FORXIGA à glipizida em adição à metformina (medidas repetidas longitudinais, excluindo dados após resgate)



Barras de erros representam IC 95% para a alteração média ajustada do basal.



**Figura 6:** Alteração média ajustada do peso corporal (kg) em relação ao basal ao longo do tempo em um estudo ativo-controlado de 208 semanas comparando FORXIGA e glipizida em adição à metformina (medidas repetidas longitudinais, excluindo dados após resgate)



Barras de erros representam IC 95% para a alteração média ajustada do basal.

- **Tratamento de combinação com outros agentes antidiabéticos**

#### **Tratamento de combinação com sulfonilureia**

Um total de 597 pacientes com diabetes tipo 2 e controle glicêmico inadequado ( $HbA1c \geq 7\%$  e  $\leq 10\%$ ) foi randomizado neste estudo placebo-controlado de 24 semanas com um período de extensão de 24 semanas para avaliar FORXIGA em combinação com glimepirida (uma sulfonilureia).

Pacientes recebendo pelo menos metade da dose máxima recomendada de glimepirida como monoterapia (4 mg) por pelo menos 8 semanas de período introdutório foram randomizados a dapagliflozina 2,5 mg, FORXIGA 5 mg ou 10 mg ou placebo em adição a glimepirida 4 mg por dia. Foi permitida titulação decrescente de glimepirida para 2 mg ou 0 mg na ocorrência de hipoglicemia durante o período de tratamento. Não foi permitida titulação crescente de glimepirida.

Em combinação com glimepirida, o tratamento com FORXIGA 10 mg proporcionou melhora significativa na HbA1c, glicemia de jejum, GPP de 2 horas e redução significativa de peso corporal em comparação com placebo mais glimepirida na semana 24 (Tabela 5 e Figura 7). Na semana 48, a alteração média ajustada em relação ao basal na HbA1c, glicemia de jejum e peso corporal foi  $-0,73\%$ ,  $-28,8$  mg/dL e  $-2,41$  kg, respectivamente, para pacientes tratados com FORXIGA 10 mg mais glimepirida e  $-0,04\%$ ,  $2,6$  mg/dL, e  $-0,77$  kg para pacientes tratados com placebo mais glimepirida na semana 48 com base na análise longitudinal de medidas repetidas, excluindo-se dados do período após o resgate.

Na semana 24, a proporção de pacientes que foi resgatada ou descontinuada por falta de controle glicêmico (HbA1c ajustada para o basal) foi mais alta para o grupo placebo mais glimepirida (16,2%) do que no grupo FORXIGA 10 mg mais glimepirida (2,0%). Na semana 48 (ajustado em relação ao basal de HbA1c), mais pacientes no grupo que recebeu placebo mais glimepirida (52,1%) necessitaram de terapia de resgate do que pacientes que receberam FORXIGA 10 mg mais glimepirida (18,4%).

### **Tratamento de combinação com metformina e uma sulfonilureia**

Um total de 218 pacientes com diabetes tipo 2 e controle glicêmico inadequado ( $HbA1c \geq 7\%$  e  $\leq 10,5\%$ ) participaram de um estudo placebo-controlado de 24 semanas com um período de extensão de 28 semanas para avaliar FORXIGA em combinação com metformina e uma sulfonilureia. Pacientes em tratamento com uma dose estável de metformina (formulações de liberação imediata ou prolongada)  $\geq 1500$  mg/dia em adição à uma dose máxima tolerada de uma sulfonilureia, que deve ser pelo menos metade da dose máxima, por pelo menos 8 semanas antes do início do estudo, foram randomizados para FORXIGA 10 mg ou placebo após um período de 8 semanas de indução com placebo. A titulação da dose de FORXIGA ou metformina não foi permitida durante as 24 semanas de tratamento. Redução da dose da sulfonilureia para diminuição da dose foi permitida para prevenir hipoglicemia, mas a titulação com aumento da dose não foi permitida.

Como terapia de combinação em adição à metformina e uma sulfonilureia, o tratamento com FORXIGA 10 mg apresentou melhorias significativas na HbA1c e glicemia de jejum (GJ) e reduções significativas do peso corporal quando comparado com o placebo na semana 24 (Tabela 5). Reduções significativas na pressão sistólica sentada na semana 8 foram também observadas nos pacientes tratados com FORXIGA 10 mg comparado com o placebo. Os efeitos em HbA1C, FPG e peso corporal observados na semana 24 foram mantidos até a semana 52.

Na semana 24, nenhum paciente tratado com FORXIGA 10 mg em adição à metformina e uma sulfonilureia e 10 pacientes (9,3%) tratados com placebo em combinação com metformina e uma sulfonilureia foram resgatados ou descontinuados por falta de controle glicêmico (HbA1c ajustado ao basal). Na semana 52 (HbA1c

ajustado ao basal), mais pacientes tratados com placebo combinado à metformina e uma sulfonilureia (42,7%) foram resgatados por falta de controle glicêmico do que os pacientes tratados com FORXIGA (10,1%). Nenhum paciente foi descontinuado do estudo devido a controle glicêmico inadequado.

### **Tratamento de combinação com uma tiazolidinediona**

Um total de 420 pacientes com diabetes tipo 2 com controle glicêmico inadequado ( $HbA1c \geq 7\%$  e  $\leq 10,5\%$ ) participou deste estudo de 24 semanas, placebo-controlado, com um período de extensão de 24 semanas para avaliar FORXIGA em combinação com pioglitazona (uma tiazolidinediona) isolada. Pacientes recebendo uma dose estável de pioglitazona de 45 mg por dia (ou 30 mg por dia, se 45 mg por dia não fosse tolerado) por 12 semanas foram randomizados após um período introdutório de 2 semanas para receber 5 mg ou 10 mg de FORXIGA ou placebo em combinação às suas doses correntes de pioglitazona. Não foi permitida titulação da dose de FORXIGA ou pioglitazona durante o estudo.

Em combinação com pioglitazona, o tratamento com FORXIGA 10 mg proporcionou melhora significativa na  $HbA1c$ , GPP de 2 horas, glicemia de jejum, na proporção de pacientes que alcançou  $HbA1c < 7\%$  e na redução significativa do peso corporal em comparação com placebo mais pioglitazona (ver Tabela 5 e Figura 8) na semana 24. O tratamento com FORXIGA 10 mg mais pioglitazona levou a redução significativa na circunferência da cintura em comparação com o grupo que recebeu placebo mais pioglitazona. Na semana 48, as alterações médias ajustadas em relação ao basal na  $HbA1c$ , glicemia de jejum e peso corporal foram  $-1,21\%$ ,  $-33,1$  mg/dL, e  $0,69$  kg, respectivamente, para pacientes tratados com FORXIGA 10 mg mais pioglitazona, e  $-0,54\%$ ,  $-13,1$  mg/dL, e  $2,99$  kg para pacientes tratados com placebo com base na análise longitudinal de medidas repetidas, excluindo-se os dados após resgate.

A proporção de pacientes resgatados ou descontinuados por falta de controle glicêmico ( $HbA1c$  ajustada para o basal) foi mais alta no grupo do placebo mais pioglitazona (11,6%) do que no grupo FORXIGA 10 mg mais pioglitazona (3,7%) na semana 24. Na semana 48 (ajustado em relação ao basal), mais pacientes tratados com placebo mais pioglitazona (33,8%) necessitaram de terapia de resgate do que pacientes tratados com FORXIGA 10 mg mais pioglitazona (11,8%).

### **Tratamento de combinação com insulina**

Um total de 808 pacientes com diabetes tipo 2 com controle glicêmico inadequado ( $HbA1c \geq 7,5\%$  e  $\leq 10,5\%$ ) foi randomizado neste estudo de 24 semanas, placebo-controlado com um período de extensão de 80 semanas, para avaliar FORXIGA como tratamento de combinação à insulina. Pacientes recebendo um regime estável de insulina, com uma dose média de pelo menos 30 UI de insulina injetável por dia, por um período de pelo menos 8 semanas antes da inclusão e recebendo no máximo 2 medicações antidiabéticas orais (ADOs), incluindo

metformina, foram randomizados após completarem um período de inclusão de 2 semanas para receber dapagliflozina 2,5 mg, FORXIGA 5 mg ou 10 mg ou placebo em adição a sua dose corrente de insulina e outras ADOs quando aplicável. Os pacientes foram estratificados de acordo com a presença ou ausência de antidiabéticos orais de base. A titulação crescente ou decrescente de insulina só foi permitida durante a fase de tratamento em pacientes que não atingissem metas glicêmicas específicas. Modificações de dose da medicação cega do estudo ou ADOs não foram permitidas durante a fase de tratamento, com exceção de redução de antidiabéticos orais quando houvesse preocupações relativas à hipoglicemia após o término do tratamento com insulina.

No início do estudo, 50% dos pacientes estavam recebendo monoterapia com insulina em valores basais, enquanto 50% estavam recebendo 1 ou 2 antidiabéticos orais em adição à insulina. Na semana 24, a dose de 10 mg de FORXIGA forneceu melhora significativa na HbA1c e dose média de insulina, e uma significativa redução no peso corporal em comparação com placebo em combinação com insulina, com ou sem até 2 antidiabéticos orais (ver Tabela 5). O efeito de FORXIGA sobre a HbA1c foi similar em pacientes recebendo insulina isolada e pacientes recendo insulina mais antidiabéticos orais.

Nas semanas 48 e 104, a alteração média ajustada em relação ao basal de HbA1c foi -0,93% e -0,71%, a alteração na glicemia de jejum foi -21,5 mg/dL e -18,2 mg/dL e a alteração no peso corporal foi -1,79 kg e -1,97 kg, respectivamente, para pacientes tratados com FORXIGA 10 mg mais insulina; a alteração média ajustada em relação ao basal de HbA1c foi -0,43% e -0,06%, a alteração na glicemia de jejum foi -4,4 mg/dL e -11,2 mg/dL e a alteração no peso corporal foi -0,18 kg e 0,91 kg, respectivamente, para pacientes tratados com placebo mais insulina (ver Figura 9).

Na semana 24, uma proporção significativamente mais alta de pacientes recebendo FORXIGA 10 mg reduziu a dose de insulina em pelo menos 10% em comparação com placebo. A proporção de pacientes que necessitou de titulação crescente de sua dose de insulina ou descontinuou devido falta de controle glicêmico (HbA1c ajustada em relação ao basal) foi mais alta para placebo mais insulina (29,2%) do que para FORXIGA 10 mg mais insulina (9,7%). Nas semanas 48 e 104, a dose de insulina permaneceu estável em pacientes tratados com FORXIGA 10 mg com uma média de dose de 76 UI/dia, mas continuou a aumentar (aumento médio de 10,5 UI e 18,3 UI, respectivamente, em relação ao basal) nos pacientes tratados com placebo. Nas semanas 48 e 104 (ajustado em relação ao basal de HbA1c), mais pacientes tratados com placebo precisaram de titulação crescente com insulina para manter os níveis glicêmicos ou descontinuaram devido à falta de controle glicêmico (42,8% e 50,4%, respectivamente) em comparação com pacientes tratados com FORXIGA 10 mg (15,3% e 25,5% respectivamente).

**Tabela 5: Resultados dos estudos placebo-controlados de 24 semanas de FORXIGA em terapia de combinação com agentes antidiabéticos**

Parâmetro de eficácia	FORXIGA 10 mg	Placebo
<b>Em combinação com sulfonilureia (glimepirida)</b>		
<b>População com intenção de tratar</b>	N=151 <sup>†</sup>	N=145 <sup>†</sup>
<b>HbA1c (%)*</b>		
Basal (média)	8,07	8,15
Alteração em relação ao basal (média ajustada <sup>‡</sup> )	-0,82	-0,13
Diferença em relação ao placebo + glimepirida (média ajustada <sup>‡</sup> ) (IC 95%)	-0,68 <sup>§</sup> (-0,86; -0,51)	
Porcentagem de pacientes obtendo HbA1c <7% ajustada para o basal	31,7% <sup>§</sup>	13,0%
<b>Glicemia de jejum (mg/dL)*</b>		
Basal (média)	172,4	172,7
Alteração em relação ao basal (média ajustada <sup>‡</sup> )	-28,5	-2,0
Diferença em relação ao placebo + glimepirida (média ajustada <sup>‡</sup> ) (IC 95%)	-26,5 <sup>§</sup> (-33,5; -19,5)	
<b>GPP de 2 horas<sup>¶</sup> (mg/dL)*</b>		
Basal (média)	329,6	324,1
Alteração em relação ao basal (média ajustada <sup>‡</sup> )	-60,6	-11,5
Diferença em relação ao placebo (média ajustada <sup>‡</sup> ) (IC 95%)	-49,1 <sup>§</sup> (-64,1; -34,1)	
<b>Peso corporal (kg)*</b>		
Basal (média)	80,56	80,94
Alteração em relação ao basal (média ajustada <sup>‡</sup> )	-2,26	-0,72
Diferença em relação ao placebo + glimepirida (média ajustada <sup>‡</sup> ) (IC 95%)	-1,54 <sup>§</sup> (-2,17; -0,92)	
<b>Em combinação com metformina e sulfonilureia</b>		
<b>População com intenção de tratar</b>	N=108 <sup>†</sup>	N=108 <sup>†</sup>
<b>HbA1c (%)<sup>‡‡</sup></b>		
Basal (média)	8,08	8,24
Alteração em relação ao basal (média ajustada <sup>‡</sup> )	-0,86	-0,17

**Tabela 5: Resultados dos estudos placebo-controlados de 24 semanas de FORXIGA em terapia de combinação com agentes antidiabéticos**

<b>Parâmetro de eficácia</b>	<b>FORXIGA 10 mg</b>	<b>Placebo</b>
Diferença em relação ao placebo (média ajustada <sup>‡</sup> ) (IC 95%)	-0,69 <sup>§</sup> (-0,89; -0,49)	
Porcentagem de pacientes obtendo HbA1c <7% ajustada para o basal	31,8% <sup>§</sup>	11,1%
<b>Glicemia de jejum (mg/dL)*</b>		
Basal (média)	167,4	180,3
Alteração em relação ao basal na semana 24 (média ajustada <sup>‡</sup> )	-34,2	-0,8
Diferença em relação ao placebo (média ajustada <sup>‡</sup> ) (IC 95%)	-33,5 <sup>§</sup> (-43,1; -23,8)	
<b>Peso corporal (kg)*</b>		
Basal (média)	80,57	90,07
Alteração em relação ao basal (média ajustada <sup>‡</sup> )	-2,65	-0,58
Diferença em relação ao placebo (média ajustada <sup>‡</sup> ) (IC 95%)	-2,07 <sup>§</sup> (-2,79; -1,35)	
<b>Pressão sistólica sentada na semana 8 (mmHg)*</b>		
Basal (média)	134,7	136,3
Alteração em relação ao basal na semana 8 (média ajustada <sup>‡</sup> )	-4,0	-0,3
Diferença em relação ao placebo (média ajustada <sup>‡</sup> ) (IC 95%)	-3,8 <sup>**</sup> (-7,1, -0,5)	
<b>Em combinação com tiazolidinediona (pioglitazona)</b>		
<b>População com intenção de tratar</b>	N=140 <sup>#</sup>	N=139 <sup>#</sup>
<b>HbA1c (%)*</b>		
Basal (média)	8,37	8,34
Alteração em relação ao basal (média ajustada <sup>‡</sup> )	-0,97	-0,42
Diferença em relação ao placebo (média ajustada <sup>‡</sup> ) (IC 95%)	-0,55 <sup>§</sup> (-0,78; -0,31)	
Porcentagem de pacientes obtendo HbA1c <7% ajustada para o basal	38,8% <sup>**</sup>	22,4%
<b>Glicemia de jejum (mg/dL)*</b>		
Basal (média)	164,9	160,7

**Tabela 5: Resultados dos estudos placebo-controlados de 24 semanas de FORXIGA em terapia de combinação com agentes antidiabéticos**

<b>Parâmetro de eficácia</b>	<b>FORXIGA 10 mg</b>	<b>Placebo</b>
Alteração em relação ao basal (média ajustada <sup>‡</sup> )	-29,6	-5,5
Diferença em relação ao placebo (média ajustada <sup>‡</sup> ) (IC 95%)	-24,1 <sup>§</sup> (-32,2; -16,1)	
<b>GPP de 2 horas<sup>*¶</sup> (mg/dL)</b>		
Basal (média)	308,0	293,6
Alteração em relação ao basal (média ajustada <sup>‡</sup> )	-67,5	-14,1
Diferença em relação ao placebo (média ajustada <sup>‡</sup> ) (IC 95%)	-53,3 <sup>§</sup> (-71,1; -35,6)	
<b>Peso corporal* (kg)</b>		
Basal (média)	84,82	86,40
Alteração em relação ao basal (média ajustada <sup>‡</sup> )	-0,14	1,64
Diferença em relação ao placebo (média ajustada <sup>‡</sup> ) (IC 95%)	-1,78 <sup>§</sup> (-2,55; -1,02)	
Alteração em relação ao basal na circunferência de cintura (cm) (média ajustada <sup>‡</sup> )	-0,17 <sup>**</sup>	1,38
<b>Em combinação com insulina com ou sem tratamento de até 2 antidiabéticos orais</b>		
<b>População com intenção de tratar</b>	N=194 <sup>†</sup>	N=193 <sup>†</sup>
<b>HbA1c (%)*</b>		
Basal (média)	8,58	8,46
Alteração em relação ao basal (média ajustada <sup>‡</sup> )	-0,90	-0,30
Diferença em relação ao placebo (média ajustada <sup>‡</sup> ) (IC 95%)	-0,60 <sup>§</sup> (-0,74; -0,45)	
<b>Dose diária média de insulina (UI)<sup>††</sup></b>		
Basal (média)	77,96	73,96
Alteração em relação ao basal (média ajustada <sup>‡</sup> )	-1,16	5,08
Diferença em relação ao placebo (IC 95%)	-6,23 <sup>§</sup> (-8,84; -3,63)	
Percentual de pacientes com redução da dose diária média de insulina de pelo menos 10% ajustada para o basal	19,6% <sup>**</sup>	11,0%
<b>Glicemia de jejum (mg/dL)*</b>		

**Tabela 5: Resultados dos estudos placebo-controlados de 24 semanas de FORXIGA em terapia de combinação com agentes antidiabéticos**

Parâmetro de eficácia	FORXIGA 10 mg	Placebo
Basal (média)	173,7	170,0
Alteração em relação ao basal (média ajustada <sup>‡</sup> )	-21,7	3,3
Diferença em relação ao placebo (média ajustada <sup>‡</sup> ) (IC 95%)	-25,0 <sup>§</sup> (-34,3; -15,8)	
<b>Peso corporal (kg)*</b>		
Basal (média)	94,63	94,21
Alteração em relação ao basal (média ajustada <sup>‡</sup> )	-1,67	0,02
Diferença em relação ao placebo (média ajustada <sup>‡</sup> ) (IC 95%)	-1,68 <sup>§</sup> (-2,19; -1,18)	

\* LOCF: última observação (antes do resgate de pacientes) levada adiante.

† Pacientes randomizados e tratados com medidas basais e pelo menos 1 medida pós-basal de eficácia.

‡ Média dos quadrantes mínimos ajustada para o valor basal.

§ valor de  $p < 0,0001$  versus placebo.

¶ nível de GPP de 2 horas como resposta a um teste de tolerância oral à glicose de 75 g (TTOG).

# Todos os pacientes randomizados que tomaram pelo menos uma dose da medicação duplo-cega do estudo durante o período de curto-prazo, duplo-cego.

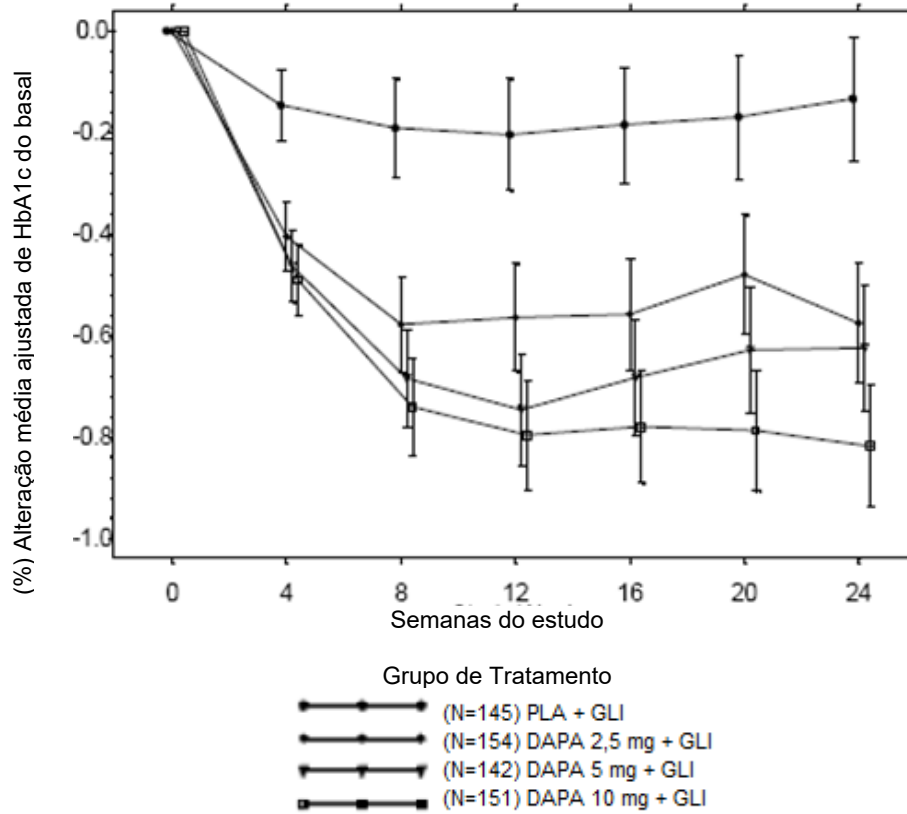
\*\* valor de  $p < 0,05$  versus placebo.

†† LOCF: última observação (após o resgate) levada adiante.

‡‡ LMR: análise longitudinal de medidas repetidas

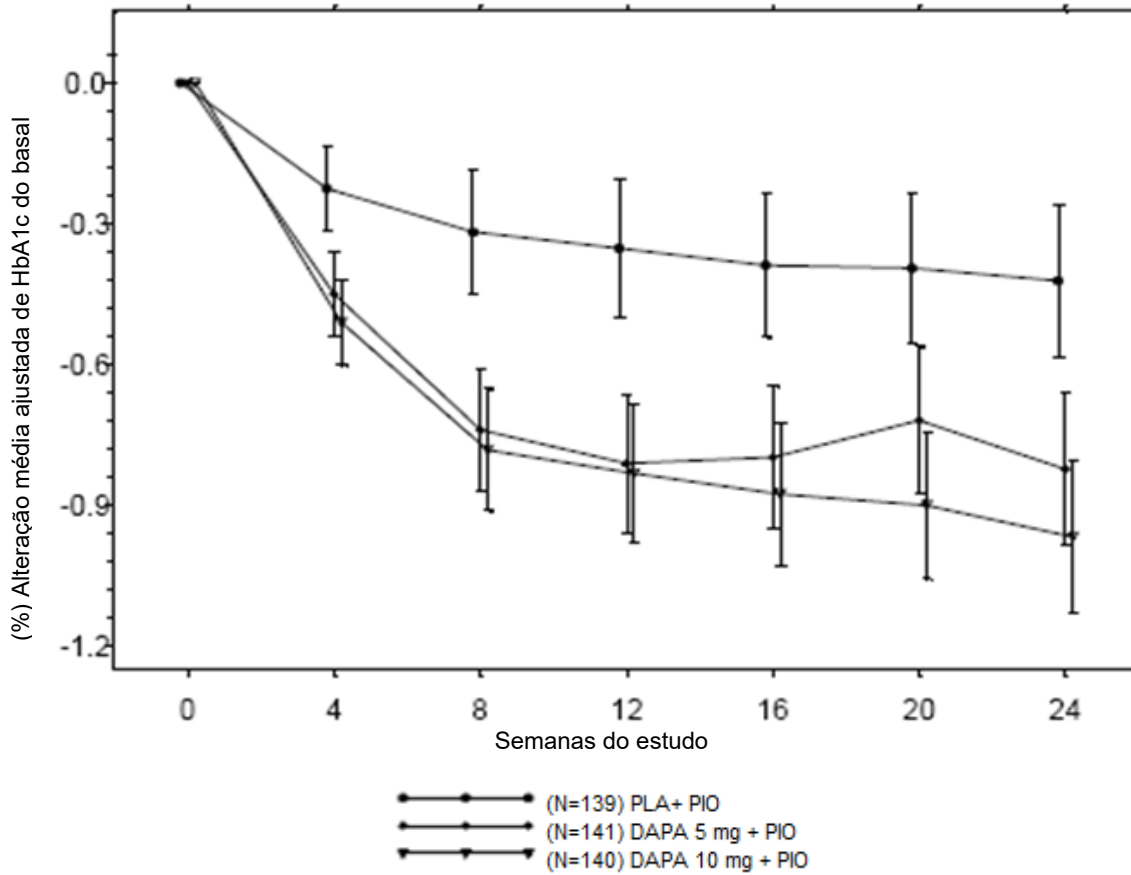


**Figura 7:** Alteração média ajustada da HbA1c (%) em relação ao basal ao longo do tempo (LOCF) em um estudo placebo-controlado de 24 semanas de FORXIGA em terapia de combinação com sulfonilureia (glimepirida)



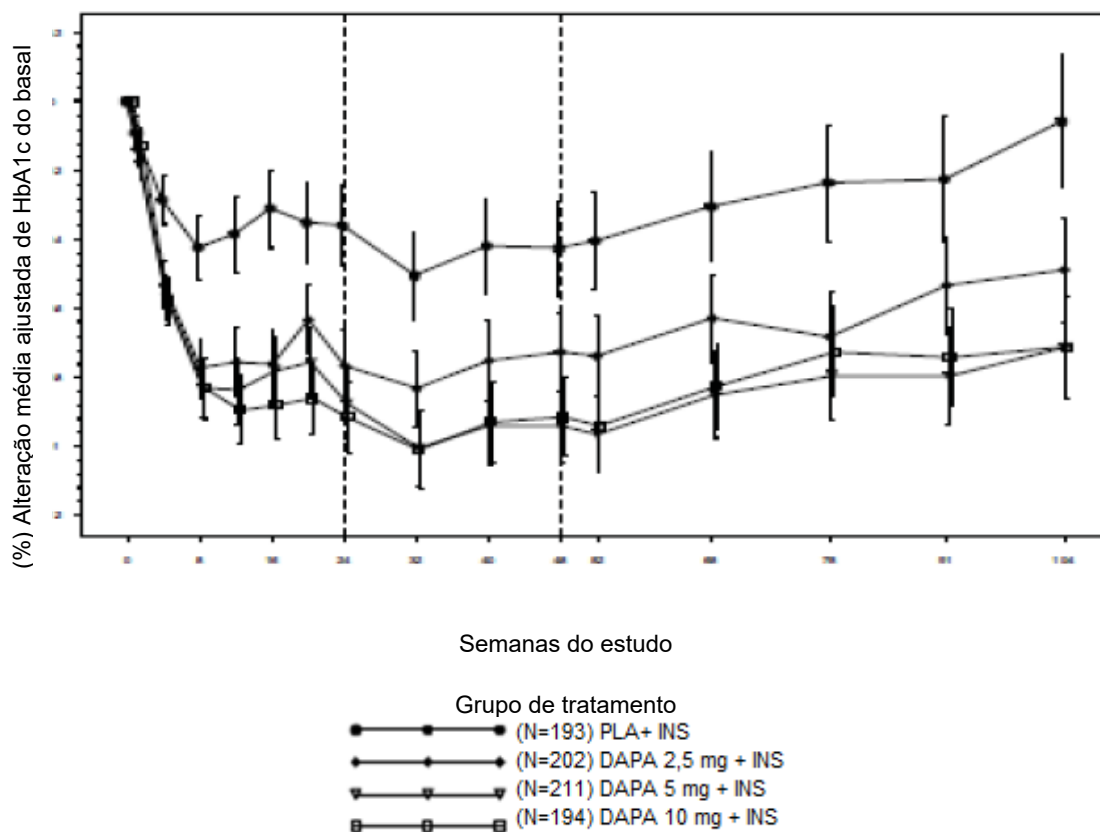
Barras de erros representam IC 95% para a alteração de média ajustada do basal.

**Figura 8:** Alteração média ajustada da HbA1c (%) em relação ao basal ao longo do tempo (LOCF) em um estudo placebo-controlado 24 semanas com FORXIGA em terapia de combinação com uma tiazolidinediona (pioglitazona)



Barras de erros representam IC 95% para a alteração de média ajustada do basal.

**Figura 9:** Alteração média ajustada da HbA1c (%) em relação ao basal ao longo do tempo em um estudo placebo-controlado de 104 semanas com FORXIGA em terapia de combinação com insulina com ou sem até duas terapias antidiabéticas orais excluindo os dados após a titulação crescente das doses de insulina



Barras de erros representam IC 95% para a alteração de média ajustada do basal.

### Tratamento de combinação com sitagliptina isolada ou em adição à metformina

Um total de 452 pacientes com diabetes tipo 2 que era virgem de tratamento, ou que foi tratado inicialmente com metformina ou um inibidor da DPP4 isoladamente ou em combinação, e que apresentava controle glicêmico inadequado ( $HbA1c \geq 7,0\%$  e  $\leq 10,0\%$  na randomização), participou do estudo de 24 semanas, controlado com placebo e com um período de extensão de 24 semanas para avaliar FORXIGA em combinação com sitagliptina (um inibidor da DPP4) isoladamente ou em combinação com metformina.

Os pacientes elegíveis foram agrupados com base na presença ou ausência de tratamento anterior com metformina ( $\geq 1500$  mg/dia) e dentro de cada grupo, foram randomizados para FORXIGA 10 mg em adição à sitagliptina 100 mg, uma vez ao dia, ou placebo em adição à sitagliptina 100 mg uma vez ao dia. Os desfechos do estudo foram avaliados para FORXIGA 10 mg em comparação ao placebo independente do grupo (sitagliptina com ou sem metformina) e para cada grupo (sitagliptina isolada ou sitagliptina com metformina).

Trinta e sete por cento (37%) dos pacientes eram virgens de tratamento, 32% estavam em tratamento com metformina isolada, 13% estavam em tratamento com um inibidor da DPP4 isolado, e 18% estavam em tratamento com um inibidor da DPP4 com metformina. A titulação da dose de FORXIGA, sitagliptina ou metformina não foi permitida durante o estudo.

Em combinação com a sitagliptina (com ou sem metformina), FORXIGA 10 mg proporcionou melhora significativa na HbA1c, HbA1c nos pacientes com HbA1c  $\geq 8\%$  no basal, glicemia de jejum, e redução significativa do peso corporal comparado com o tratamento de placebo em adição à sitagliptina (com ou sem metformina) na semana 24 (ver Tabela 6).

Estas melhoras também foram observadas no grupo de pacientes que recebeu FORXIGA 10 mg em adição à sitagliptina isolada (n=110) em comparação aos que receberam placebo em adição à sitagliptina isolada (n=111), e no grupo de pacientes que recebeu FORXIGA 10 mg em adição à sitagliptina e metformina (n=113) em comparação aos que receberam placebo em adição à sitagliptina e metformina (n=113) (Tabela 6).

Na semana 48, a variação da média ajustada em relação ao basal na HbA1c, em pacientes com HbA1c  $\geq 8\%$  no basal, Glicemia de jejum, Glicemia Pós Prandial e peso corporal foi de -0,30%, -0,72 %, -19,7 mg/dL, -43,0 mg/dL, e -2,03 kg, respectivamente, para os pacientes tratados com FORXIGA 10 mg em adição à sitagliptina com ou sem metformina, e 0,38%, 0,26 %, 13,5 mg/dL, -12,1 mg/dL, e 0,18 kg para os pacientes tratados com placebo mais sitagliptina com ou sem metformina com base na análise de medidas repetidas longitudinais, excluindo os dados após o resgate. Na semana 48 para o grupo de pacientes sem metformina, a variação da média ajustada em relação ao basal na HbA1c para pacientes tratados com FORXIGA 10 mg em adição à sitagliptina foi 0,00% e para os pacientes tratados com placebo em adição à sitagliptina foi de 0,85%. Para o grupo de pacientes com metformina, a variação da média ajustada para pacientes tratados com FORXIGA 10 mg em adição à sitagliptina foi -0,44% e para os pacientes tratados com placebo em adição à sitagliptina foi de 0,15% com base na análise de medidas repetidas longitudinais, excluindo os dados após o resgate.

A proporção de pacientes que foram resgatados ou que interromperam o tratamento nas semanas 24 e 48 por falta de controle glicêmico (ajustada para HbA1c basal) foi maior para sitagliptina com ou sem metformina (40,5% e 56,5%) em comparação ao FORXIGA 10 mg mais sitagliptina com ou sem metformina (19,5% e 32,6%, respectivamente).

**Tabela 6: Resultados de um Estudos Controlado com Placebo de 24 Semanas (LOCF\*) de tratamento com FORXIGA em Adição Combinada à sitagliptina com ou sem metformina (análise total e dos grupos com ou sem metformina)**

<b>Parâmetro de Eficácia</b>	<b>FORXIGA 10 mg + sitagliptina com ou sem metformina</b>	<b>Placebo + sitagliptina com ou sem metformina</b>	<b>FORXIGA 10 mg + sitagliptina</b>	<b>Placebo + sitagliptina</b>	<b>FORXIGA 10 mg + sitagliptina + metformina</b>	<b>Placebo + sitagliptina + metformina</b>
	<b>N=223<sup>†</sup></b>	<b>N=224<sup>†</sup></b>	<b>N=110<sup>†</sup></b>	<b>N=111<sup>†</sup></b>	<b>N=113<sup>†</sup></b>	<b>N=113<sup>†</sup></b>
<b>HbA1c (%)</b>						
Basal (média)	7,90	7,97	7,99	8,07	7,80	7,87
Varição em relação ao basal (média ajustada <sup>‡</sup> )	-0,45	0,04	-0,47	0,10	-0,43	-0,02
Diferença em relação ao placebo (média ajustada <sup>‡</sup> ) (IC de 95%)	-0,48§ (-0,62, -0,34)		-0,56§ (-0,79, -0,34)		-0,40§ (-0,58, -0,23)	
Varição em relação ao basal na HbA1c em pacientes com HbA1c ≥8% no basal (média ajustada <sup>‡</sup> )	-0,80§ (N= 94)	0,03 (N= 99)	-0,81§	0,06	-0,79§	0,0

<b>Glicemia de jejum (mg/dL)</b>						
Basal (média)	161,7	163,1	157,3	161,5	165,9	164,7
Varição em relação ao basal na Semana 24 (média ajustada <sup>‡</sup> )	-24,1	3,8	-22,0	4,6	-26,2	3,0
Diferença em relação ao placebo (média ajustada <sup>‡</sup> ) (IC de 95%)	-27,9 <sup>§</sup> (-34,5, -21,4)		-26,6 <sup>§</sup> (-36,3, -16,85)		-29,2 <sup>§</sup> (-38,0, -20,4)	
<b>Peso corporal (kg)</b>						
Basal (média)	91,02	89,23	88,01	84,20	93,95	94,17
Varição em relação ao basal (média ajustada <sup>‡</sup> )	-2,14	-0,26	-1,91	-0,06	-2,35	-0,47
Diferença em relação ao placebo (média ajustada <sup>‡</sup> ) (IC de 95%)	-1,89 <sup>§</sup> (-2,37, -1,40)		-1,85 <sup>§</sup> (-2,47, -1,23)		-1,87 <sup>§</sup> (-2,61, -1,13)	
<b>PAS sentado na semana 8 em pacientes com PAS sentada no basal ≥130 mmHg (mmHg)</b>						
Basal (média)	140,5 (N=101)	139,3 (N=111)	138,5	137,9	141,9	140,3
Varição em relação ao basal (média ajustada <sup>‡</sup> )	-6,0	-5,1	-6,6	-4,2	-5,3	-5,5
Diferença em relação ao placebo (média ajustada <sup>‡</sup> ) (IC de 95%)	-0,86 (-3,8, 2,0)		-2,4 (-6,4, 1,7)		0,2 (-3,85, 4,32)	
<b>GPP de 2 horas <sup>¶</sup>(mg/dL)</b>						
Basal (média)	227,8	226,3	225,3	231,2	230,2	221,0
Varição em relação ao basal (média ajustada <sup>‡</sup> )	-47,7	-4,8	-46,3	-2,6	-48,9	-7,2

Diferença em relação ao placebo (média ajustada <sup>‡</sup> ) (IC de 95%)	-42,9 (-52,1, -33,8)		-43,7 (-55,9, -31,5)		-41,6 (-55,4, -27,8)	
Pacientes com redução na HbA1c $\geq$ 0,7% (% ajustado)	35,3	16,6	42,8	17,2	28,0	16,0

HbA1c: hemoglobina glicada. GPP: glicemia pós prandial; PAS: pressão arterial sistólica

\* LOCF: última observação (antes do resgate nos pacientes resgatados) levada adiante.

† Pacientes randomizados e tratados com medida basal e pelo uma medida de eficácia pós-basal.

‡ Média dos quadrados mínimos ajustada para o valor basal.

§ valor de p <0,0001 versus placebo.

¶ Nível de GPP de 2 horas como resposta ao teste de tolerância oral de à 75 gramas de glicose (TOTG).

### **Terapia de combinação inicial de saxagliptina e FORXIGA em pacientes inadequadamente controlados com metformina**

Um total de 534 pacientes adultos com diabetes mellitus tipo 2 e com controle inadequado de glicemia com metformina isolada (HbA1c  $\geq$ 8% e  $\leq$  12%) participaram de estudo clínico de superioridade controlado por comparador ativo, randomizado, duplo-cego de 24 semanas para comparar a combinação de saxagliptina e FORXIGA em adição concomitantemente à metformina, *versus* saxagliptina (inibidor de DPP4) ou a FORXIGA adicionado à metformina na redução da HbA1c. Os pacientes foram randomizados em um dos três grupos de tratamento duplo-cego para receber saxagliptina 5 mg e FORXIGA 10 mg em adição à metformina XR, ou saxagliptina 5 mg e placebo em adição à metformina XR, ou 10 mg de FORXIGA e placebo em adição à metformina XR.

O grupo de combinação de saxagliptina e FORXIGA obteve reduções significativamente maiores na HbA1c comparado tanto ao grupo de saxagliptina quanto ao grupo de FORXIGA na semana 24. Quarenta e um por cento (41%) dos pacientes do grupo combinado de saxagliptina e FORXIGA atingiram níveis de HbA1c inferiores a 7% em comparação com 18% de pacientes no grupo da saxagliptina e 22% no grupo da FORXIGA.

**Tabela 7: HbA1c na Semana 24 (ALMR\*) em Estudo ativo-controlado comparando a combinação de saxagliptina e FORXIGA em adição concomitantemente à metformina com saxagliptina ou FORXIGA em adição concomitantemente à Metformina**

<b>Parâmetro de Eficácia</b>	<b>Saxagliptina 5 mg + FORXIGA 10 mg + Metformina XR N=179<sup>†</sup></b>	<b>Saxagliptina 5 mg + Metformina XR N=176<sup>†</sup></b>	<b>FORXIGA 10 mg + Metformina XR N=179<sup>†</sup></b>
<b>HbA1c (%) na semana 24 (ALMR)*</b>			
Basal (média)	8,93	9,03	8,87
Variação em relação ao basal (média ajustada <sup>‡</sup> ) (IC de 95%) para alteração de média ajustada a partir do basal	-1,47 (-1,62; -1,31)	-0,88 (-1,03; -0,72)	-1,20 (-1,35; -1,04)
Diferença em relação à saxagliptina + metformina (média ajustada <sup>‡</sup> ) (IC de 95%)	-0,59 <sup>§</sup> (-0,81; -0,37)	-	-
Diferença em relação à FORXIGA + metformina (média ajustada <sup>‡</sup> ) (IC de 95%)	-0,27 <sup>¶</sup> (-0,48; -0,05)	-	-

\* ALMR: análise longitudinal de medidas repetidas (usando valores antes do resgate).

<sup>†</sup> Pacientes randomizados e tratados com medida de eficácia basal e pelo menos uma medida de eficácia pós-basal.

<sup>‡</sup> Média dos quadrados mínimos ajustada para o valor basal.

<sup>§</sup> valor de p <0,0001.

<sup>¶</sup> valor de p = 0,0166.

A alteração média ajustada no peso corporal na semana 24 foi de -2,05 kg (IC de 95% [-2,52, -1,58]) no grupo de saxagliptina e FORXIGA mais metformina e -2,39 kg (IC de 95% [-2,87, -1,91]) no grupo da FORXIGA mais metformina. A alteração média ajustada para o peso corporal no grupo de saxagliptina mais metformina não apresentou alteração 0,00 kg (IC de 95% [-0,48, 0,49]).



## Terapia de combinação com FORXIGA em pacientes inadequadamente controlados com saxagliptina e metformina

Um estudo controlado por placebo, duplo-cego, randomizado de 24 semanas comparou a adição sequencial de 10 mg de FORXIGA a 5 mg de saxagliptina e metformina com a adição de placebo a 5 mg de saxagliptina (inibidor de DPP4) e metformina em pacientes com diabetes mellitus tipo 2 e controle glicêmico inadequado ( $HbA1c \geq 7\%$  e  $\leq 10,5\%$ ). Trezentos e vinte (320) indivíduos foram randomizados igualmente no grupo de tratamento com FORXIGA adicionado à saxagliptina mais metformina ou no grupo de tratamento com placebo e saxagliptina mais metformina.

O grupo com FORXIGA adicionado sequencialmente à saxagliptina e metformina alcançou reduções estatisticamente significativas ( $p$ -valor  $<0,0001$ ) maiores em HbA1c comparado ao grupo com placebo adicionado sequencialmente ao grupo de saxagliptina mais metformina na semana 24 (ver Tabela 8).

**Tabela 8: Resultados de um Estudo controlado por placebo, de 24 semanas (ALMR\*) de FORXIGA em tratamento de adição à saxagliptina e metformina**

Parâmetro de eficácia	FORXIGA 10 mg + saxagliptina 5 mg + metformina (N=160) <sup>†</sup>	Placebo + saxagliptina 5 mg + metformina (N=160) <sup>†</sup>
<b>HbA1c (%) na semana 24*</b>		
Basal (média)	8,24	8,16
Varição em relação ao basal (média ajustada‡) (IC de 95%)	-0,82 (-0,96; -0,69)	-0,10  (-0,24; 0,04)
Comparação de FORXIGA adicionado à saxa + met vs. placebo + saxa + met: média ajustada* (IC de 95%)		-0,72  (-0,91; -0,53) <sup>§</sup>
<b>Glicemia de Jejum (mg/dL)</b>		

Basal (média)	178,5	176,6
Varição em relação ao basal (média ajustada <sup>‡</sup> ) (IC de 95%)	-32,7 (-38,3; -27,2)	-5,3 (-11,1; 0,6)
Comparação de FORXIGA adicionado à saxa + met <i>vs.</i> placebo + saxa + met: média ajustada* (IC de 95%)	-27,5 (-35,4; -19,6) <sup>§</sup>	
<b>Glicemia Pós Prandial<sup>¶</sup> de 2 horas (mg/dL)</b>		
Basal (média)	239,8	241,3
Varição em relação ao basal (média ajustada <sup>‡</sup> ) (IC de 95%)	-73,5 (-81,5; -65,5)	-38,0 (-46,1; -29,9)
Comparação de FORXIGA adicionado à saxa + met <i>vs.</i> placebo + saxa + met: média ajustada* (IC de 95%)	-35,5 <sup>§</sup> (-46,3; -24,7)	

\* ALMR: análise longitudinal de medidas repetidas (usando valores antes do resgate).

† Pacientes randomizados e tratados com medida de eficácia basal e pelo menos uma medida de eficácia pós-basal.

‡ Média dos quadrados mínimos ajustada para o valor basal.

¶ LOCF: última observação (antes do resgate de pacientes) levada adiante.

§ valor de  $p < 0,0001$  *versus* placebo.

saxa= saxagliptina; met=metformina

A proporção de pacientes que alcançaram HbA1c < 7,0% na semana 24 foi maior no grupo FORXIGA em adição à saxagliptina e metformina 38,0% (IC de 95% [30,9; 45,1]) em comparação com o grupo placebo em adição à saxagliptina e metformina 12,4% (IC de 95% [7,0; 17,9]).

As alterações ajustadas em relação ao basal na semana 24 no peso corporal foram de -1,91 kg (IC de 95% [-2,34; -1,48]), no grupo FORXIGA em adição à saxagliptina e metformina e -0,41 kg (IC de 95% [-0,86; -0,04]), no grupo placebo em adição à saxagliptina e metformina.

Os efeitos na HbA1C, glicemia de jejum (GJ) e peso corporal observados na semana 24 foram sustentados na semana 52. A alteração média ajustada a partir do basal na HbA1c, GJ e peso corporal foi de -0,74% (IC de 95% [-0,90; -0,57]), -26,8 mg/dL (IC de 95% [-34,2; -19,4]) e -2,13 kg (IC 95% [-2,70; -1,56]), respectivamente, em pacientes tratados com FORXIGA 10 mg em adição à saxagliptina e metformina e 0,07% (IC de 95% [-0,13; 0,27]), 10,2 mg/dL (IC de 95% [1,6; 18,8]) e -0,37 kg (IC de 95% [-1,01; 0,26]) em pacientes tratados com placebo em adição à saxagliptina e metformina com base na análise longitudinal de medidas repetidas, excluindo dados após o resgate.

### **Resultados cardiovasculares e renais**

Efeitos da Dapagliflozina em Eventos Cardiovasculares (DECLARE) foi um estudo clínico internacional, multicêntrico, randomizado, duplo-cego, controlado por placebo, conduzido para determinar o efeito de FORXIGA em comparação com placebo em resultados CV e renal quando adicionados à terapia de base atual. Todos os pacientes tinham diabetes mellitus tipo 2 e pelo menos dois fatores de risco CV adicionais (idade  $\geq 55$  anos em homens ou  $\geq 60$  anos em mulheres e uma ou mais dislipidemias, hipertensão ou uso atual de tabaco) sem ter um evento CV no início do estudo (prevenção primária) ou doença CV estabelecida (prevenção secundária). DECLARE foi projetado para garantir a inclusão de uma população ampla.

Dos 17.160 pacientes randomizados, 6.974 (40,6%) apresentavam doença CV estabelecida e 10.186 (59,4%) não apresentavam doença CV estabelecida. 8.582 pacientes foram randomizados para FORXIGA 10 mg e 8.578 para placebo e foram acompanhados por uma mediana de 4,2 anos.

A idade média da população do estudo foi de 63,9 anos, 37,4% eram do sexo feminino, 79,6% eram brancos, 3,5% negros ou afro-americanos e 13,4% asiáticos. No total, 22,4% tinham diabetes por  $\leq 5$  anos, a duração média do diabetes era de 11,9 anos. A média da HbA1c era de 8,3% e a média do IMC era de 32,1 kg / m<sup>2</sup>.

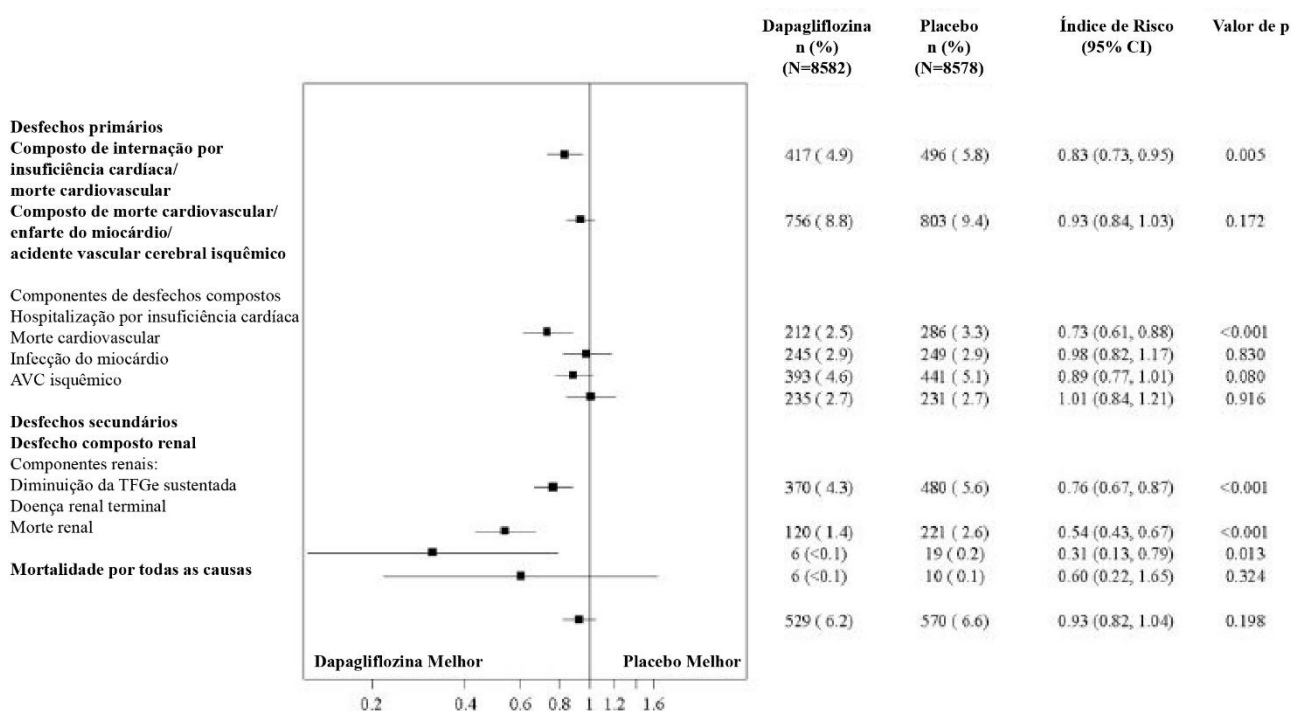
No início do estudo, 10,0% dos pacientes tinham história de insuficiência cardíaca. A TFGe média era de 85,2 mL / min / 1,73 m<sup>2</sup>, 7,4% dos pacientes tinham TFGe  $< 60$  mL / min / 1,73 m<sup>2</sup> e 30,3% dos pacientes apresentavam micro ou macroalbuminúria (relação albumina/creatinina [RACU]  $\geq 30$  a  $\leq 300$  mg / g ou  $> 300$  mg / g, respectivamente).

A maioria dos pacientes (98,1%) utilizava uma ou mais medicações antidiabéticas no início do estudo, 82,0% dos pacientes estavam sendo tratados com metformina, 40,9% com insulina, 42,7% com sulfoniluréia, 16,8% com um inibidor de DPP4 e 4,4% com um agonista de GLP-1.

Aproximadamente 81,3% dos pacientes estavam sendo tratados com IECA ou BRA, 75,0% com estatinas, 61,1% com antiagregação plaquetária, 55,5% com ácido acetilsalicílico, 52,6% com betabloqueadores, 34,9% com bloqueadores dos canais de cálcio, 22,0% com diuréticos tiazídicos e 10,5 % com diuréticos de alça.

Os resultados dos desfechos primários e secundários são exibidos nas Figuras 10 e 11.

**Figura 10. Efeito do Tratamento para os desfechos compostos primários e seus componentes e para os desfechos secundários e componentes**

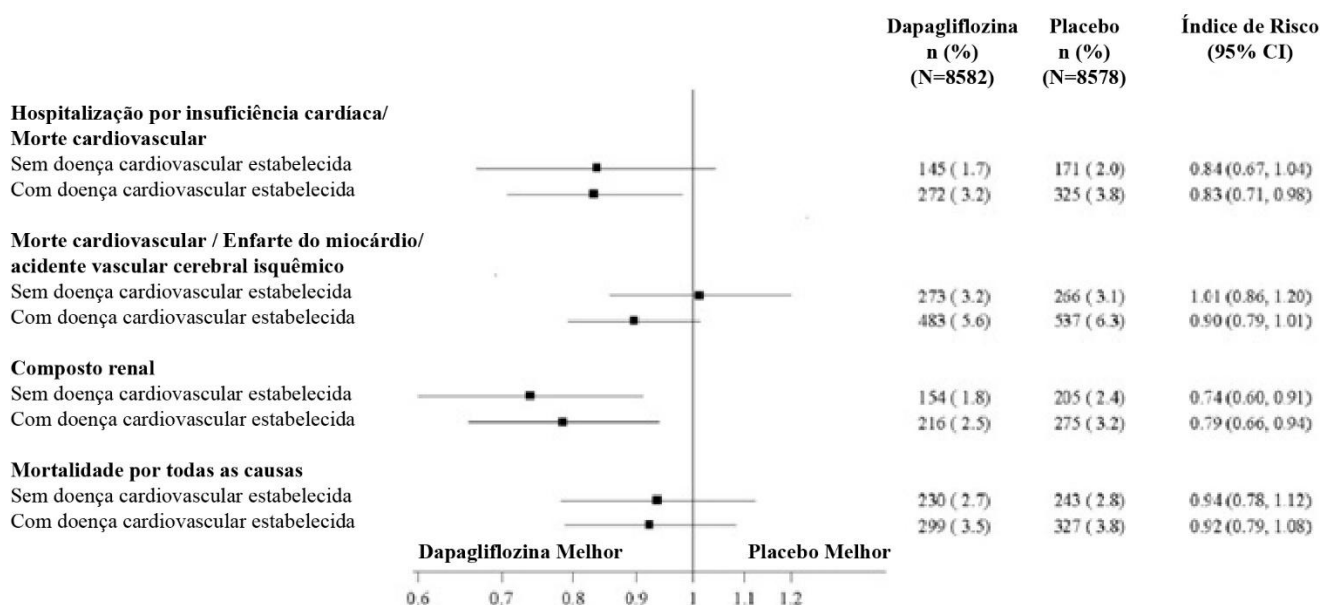


Valores p são valores p de dois lados para desfechos primários e valores p nominais para desfechos secundários e componentes únicos. O tempo até o primeiro evento foi analisado em um modelo de riscos proporcionais de Cox. O número de primeiros eventos para os componentes individuais são o número real de primeiros eventos para cada componente e não se soma ao número de eventos no desfecho composto.

Desfecho composto renal é definido como diminuição confirmada  $\geq 40\%$  na TFGe para TFGe  $< 60 \text{ mL} / \text{min} / 1,73\text{m}^2$  e / ou doença renal terminal - DRT (diálise  $\geq 90$  dias ou transplante renal, TFG confirmada sustentada  $< 15 \text{ mL} / \text{min} / 1,73 \text{m}^2$ ) e / ou morte renal ou CV.

IC = intervalo de confiança.

**Figura 11 Efeitos do tratamento para os desfechos primários e secundários em pacientes com e sem doença CV estabelecida.**



Composto renal definido como: redução sustentada  $\geq 40\%$  na TFGe para TFGe  $<60$  mL / min /  $1,73\text{m}^2$  e / ou DRT (diálise  $\geq 90$  dias ou transplante renal, TFGe confirmada e mantida  $<15$  mL / min /  $1,73$   $\text{m}^2$ ) e / ou morte renal ou CV. O tempo até o primeiro evento foi analisado em um modelo de riscos proporcionais de Cox.

IC = intervalo de confiança

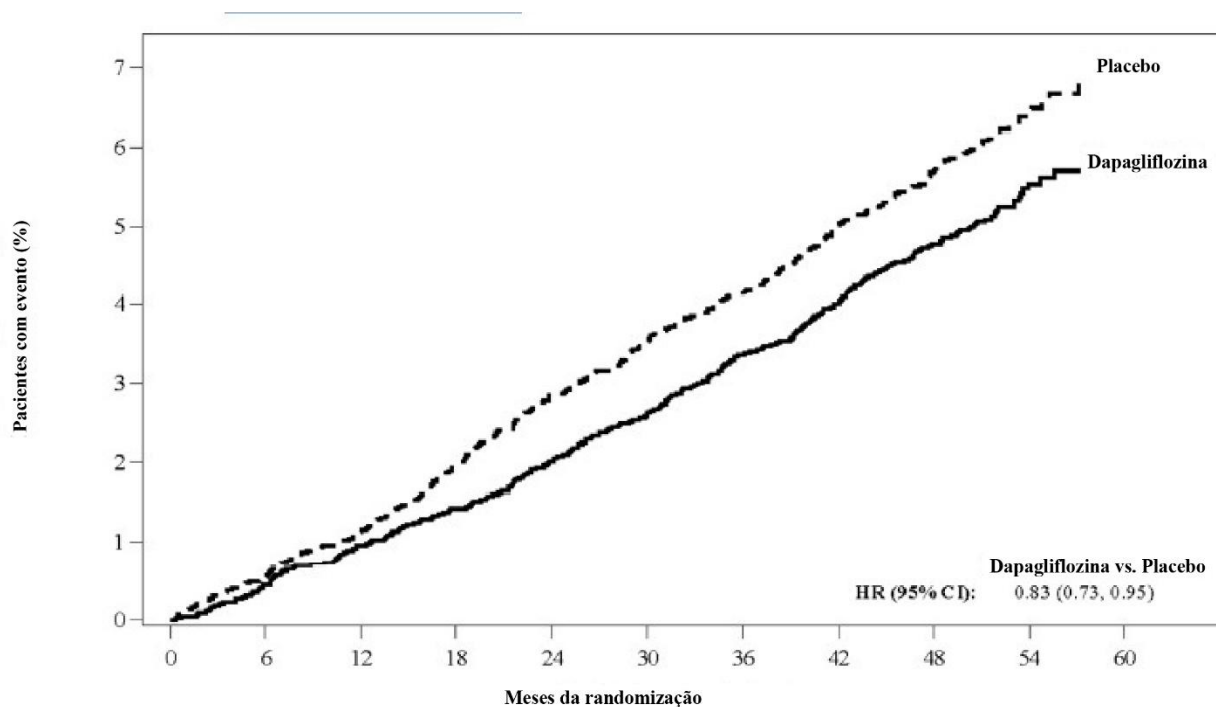
### Insuficiência cardíaca ou morte cardiovascular

FORXIGA 10 mg foi superior ao placebo na prevenção do desfecho composto primário de hospitalização por insuficiência cardíaca ou morte cardiovascular (CV) (Hazard Ratio [HR] 0,83 [IC 95% 0,73, 0,95];  $p = 0,005$ ) (Figura 12).

Análises exploratórias dos componentes isolados sugerem que a diferença no efeito do tratamento foi impulsionada pela hospitalização por insuficiência cardíaca (HR 0,73 [IC 95% 0,61, 0,88]) (Figura 10), sem diferença clara na morte CV (HR 0,98 [IC 95%] 0,82 a 1,17).

O benefício do tratamento com FORXIGA em relação ao placebo foi observado em pacientes com e sem doença cardiovascular estabelecida (Figura 11), com e sem insuficiência cardíaca no início do estudo, e foi consistente nos subgrupos-chave, incluindo idade, sexo, função renal (TFGe) e região.

**Figura 12 Tempo para a primeira ocorrência de hospitalização por insuficiência cardíaca ou morte cardiovascular**



Pacientes em risco

Dapagliflozina:	8582	8517	8415	8322	8224	8110	7970	7497	5445	1626
Placebo:	8578	8485	8387	8259	8127	8003	7880	7367	5362	1573

Pacientes em risco é o número de pacientes em risco no início do período.

IC é Intervalo de confiança e HR é taxa de risco.

### Eventos adversos cardiovasculares maiores

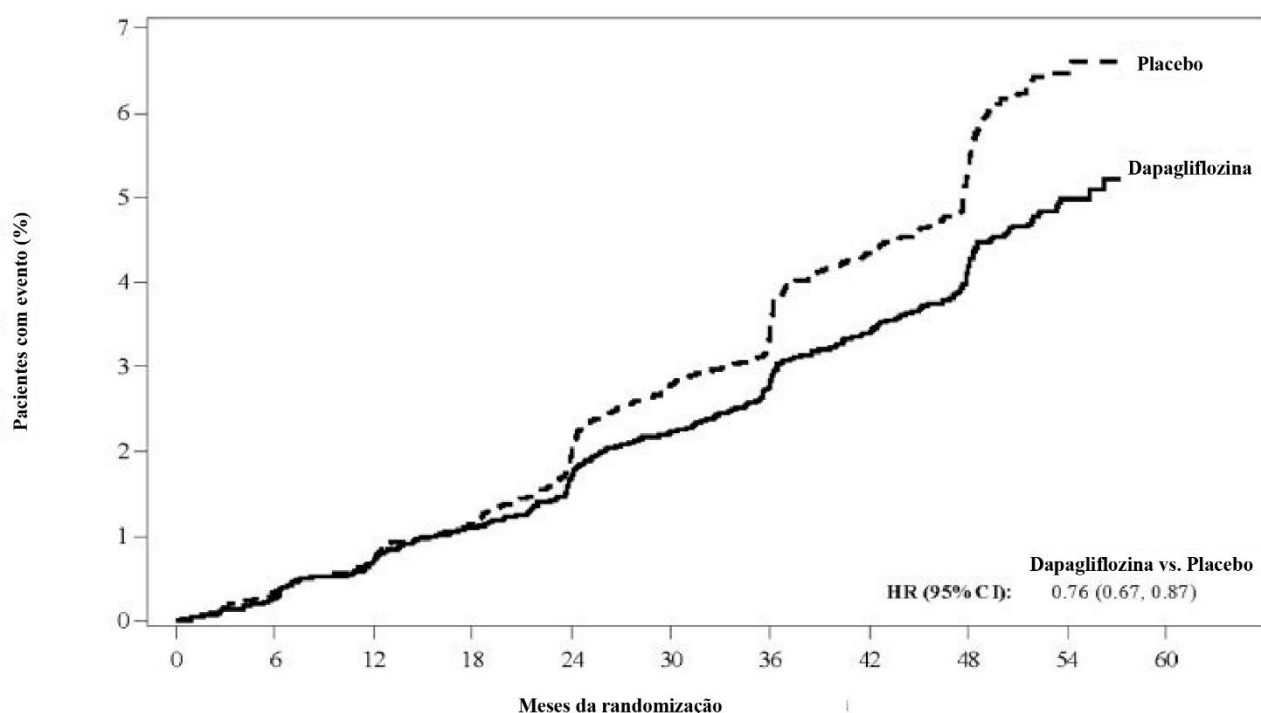
FORXIGA demonstrou segurança cardiovascular (testada como não inferioridade versus placebo para o composto de morte CV, infarto do miocárdio ou acidente vascular cerebral isquêmico [MACE]; p unilateral <0,001).

Houve numericamente menos eventos MACE no grupo FORXIGA em comparação com o grupo placebo (HR 0,93 [IC 95% 0,84, 1,03]; p = 0,172) (Figuras 10 e 11).

## Nefropatia

FORXIGA reduziu a incidência de eventos do desfecho composto de diminuição da TFGe sustentada confirmada, doença renal terminal (DRT), morte renal ou CV (HR 0,76 [95% IC 0,67, 0,87]; p nominal <0,001, Figura 11). A diferença entre os grupos foi impulsionada por reduções nos eventos dos componentes renais; diminuição sustentada da TFGe, DRT e morte renal (Figura 12), e foi observada em pacientes com e sem doença cardiovascular (Figura 13).

**Figura 13 Tempo para a primeira ocorrência de diminuição da TFGe, DRT e morte renal ou cardiovascular**



Pacientes em risco												
Dapagliflozina:	8582	8533	8436	8347	8248	8136	8009	7534	5472	1637		
Placebo:	8578	8508	8422	8326	8200	8056	7932	7409	5389	1589		

Pacientes em risco é o número de pacientes em risco no início do período.

Desfecho composto renal definido como diminuição confirmada sustentada da TFGe  $\geq 40\%$  para TFGe  $< 60$  ml / min /  $1,73m^2$  e / ou DRT e / ou morte renal ou CV.

IC é Intervalo de confiança e HR é Razão de risco

Ao avaliar os componentes renais, houve 127 e 238 eventos de desenvolvimento ou de agravamento de nefropatia (diminuição sustentada da TFGe, DRT ou morte renal) em pacientes nos grupos FORXIGA e placebo, respectivamente. A razão de risco de tempo para nefropatia foi de 0,53 (IC 95% 0,43, 0,66) para FORXIGA versus placebo.

Os efeitos benéficos de FORXIGA nos resultados renais foram também observados na albuminúria, por exemplo:

- Em pacientes sem albuminúria pré-existente, FORXIGA reduziu de forma sustentada a incidência de albuminúria (RACU > 30 mg / g) em comparação com placebo (HR 0,79 [IC 95% 0,72, 0,87], p nominal <0,001).
- Em pacientes sem macroalbuminúria preexistente, o surgimento de macroalbuminúria (RACU > 300 mg / g) foi menor no grupo FORXIGA comparado ao grupo placebo (HR 0,54 [IC 95% 0,45, 0,65], p nominal <0,001).
- Em pacientes com macroalbuminúria pré-existente, a regressão da macroalbuminúria foi maior no grupo FORXIGA em comparação com o grupo placebo (HR 1,82 [IC 95% 1,51, 2,20] p nominal <0,001).

O benefício do tratamento com FORXIGA em relação ao placebo foi observado em pacientes com e sem comprometimento renal existente.

- **Estudos de suporte**

### **Absortometria de Raio-X (DXA) de dupla energia em pacientes com diabetes tipo 2**

Devido ao mecanismo de ação de FORXIGA, foi realizado um estudo para avaliar a composição corporal e a densidade mineral óssea em 182 pacientes com diabetes tipo 2. O tratamento com FORXIGA 10 mg em adição à metformina por um período de 24 semanas proporcionou melhora significativa em comparação com placebo mais metformina, respectivamente, no peso corporal (alteração média em relação ao basal: -2,96 kg versus -0,88 kg), circunferência da cintura (alteração média em relação ao basal: -2,51 cm versus -0,99 cm) e massa de gordura corporal medida por DXA (alteração média em relação ao basal -2,22 kg vs. -0,74 kg) em vez de perda de tecido magro ou fluido. O tratamento com FORXIGA mais metformina mostrou uma redução numérica no tecido adiposo visceral em comparação com o tratamento com placebo mais metformina (322,6 cm<sup>3</sup> vs.



8,7 cm<sup>3</sup>) em um subestudo com ressonância magnética (RNM). A semana 24 foi analisada usando a última observação conduzida incluindo a análise dos dados após o resgate (LOCF).

Na semana 24, dois pacientes (2,2%) do grupo placebo mais metformina e nenhum paciente de FORXIGA 10 mg mais metformina foram resgatados por falta de controle glicêmico.

Nas semanas 50 e 102, os resultados foram sustentados no grupo FORXIGA 10 mg em adição à metformina em comparação com o grupo placebo mais metformina para o peso corporal (alteração média ajustada em relação ao basal na semana 50: -4,39 kg vs. -2,03 kg, alteração média ajustada em relação ao basal na semana 102: -4,54 kg vs. -2,12 kg), circunferência da cintura (alteração média ajustada em relação ao basal na semana 50: -5,0 cm vs. -3,0 cm; alteração média ajustada em relação ao basal na semana 102: -5,0 cm vs. -2,9 centímetros) e massa de gordura corporal medida por DXA na semana 102 (alteração média em relação ao basal: -2,80 kg vs. -1,46 kg) com base na análise das medidas repetidas longitudinais incluindo dados após resgate. Em um subestudo de ressonância magnética nas semanas 50 e 102, o tratamento com FORXIGA e metformina mostraram uma redução do tecido adiposo visceral em comparação com o tratamento com placebo mais metformina (alteração média ajustada em relação ao basal na semana 50: -120,0 cm<sup>3</sup> vs. 61,5 cm<sup>3</sup>; alteração média ajustada em relação ao basal na semana 102: -214,9 cm<sup>3</sup> vs. -22,3 cm<sup>3</sup>).

A proporção de pacientes na semana 50 (não ajustada em relação ao basal de HbA1c) e semana 102 (ajustada em relação ao basal de HbA1c), que foram resgatados ou descontinuados por falta de controle da glicemia foi maior no grupo placebo mais metformina (6,6% e 33,2%, respectivamente) do que no grupo de FORXIGA 10 mg mais metformina (2,2% e 13,5%, respectivamente).

Em uma extensão desse estudo na semana 50, não houve alterações na densidade mineral óssea para coluna lombar, colo do fêmur, ou quadril observado em qualquer dos grupos de tratamento (redução média em relação ao basal para todas as regiões anatômicas <0,5%). Não houve alteração na densidade mineral óssea em ambos os grupos de tratamento até a semana 102 (redução média em relação ao basal para todas as regiões anatômicas < 1,0%). Não houve alterações clinicamente significativas nos marcadores de reabsorção óssea ou formação óssea.

## Segurança Clínica

### Hipoglicemia

A incidência de hipoglicemia observada em estudos clínicos controlados com dapagliflozina em diferentes combinações é mostrada na **Tabela 9**.

**Tabela 9: Incidência de hipoglicemia maior e menor em estudos clínicos controlados**

<b>Resultados CV do estudo (48 meses de exposição média)</b>	<b>Placebo/Controle Ativo</b>	<b>Frequência</b>
Todos	<b>N=8569</b>	<b>N=8574</b>
Maior [n(%)]	83 (1,0)	58 (0,7)
Pacientes tratados com insulina	<b>N=4606</b>	<b>N=4177</b>
Maior [n(%)]	64 (1,4)	52 (1,2)
Pacientes tratados com uma sulfonilureia	<b>N=4521</b>	<b>N=4118</b>
Maior [n(%)]	<b>23 (0,5)</b>	<b>14 (0,3)</b>
<b>Monoterapia (24 semanas)</b>	<b>N=75</b>	<b>N=70</b>
Maior [n(%)]	<b>0</b>	<b>0</b>
Menor [n(%)]	<b>0</b>	<b>0</b>
<b>Adição à metformina* (24 semanas)</b>	<b>N=137</b>	<b>N=135</b>
Maior [n(%)]	0	0
Menor [n(%)]	0	1 (0,7)
<b>Adição de controle ativo à metformina versus glipizida (52 semanas)</b>	<b>N=408</b>	<b>N=406</b>
Maior [n(%)]	3 (0,7)	0
Menor [n(%)]	147 (36,0)	7 (1,7)
<b>Adição à Glimepirida (24 semanas)</b>	<b>N=146</b>	<b>N=151</b>
Maior [n(%)]	0	0
Menor [n(%)]	3 (2,1)	9 (6,0)

<b>Adição à metformina e à sulfonilureia (24 semanas)</b>	<b>N=109</b>	<b>N=109</b>
Maior [n(%)]	0	0
Menor [n(%)]	4 (3,7)	14 (12,8)
<b>Adição à pioglitazona (24 semanas)</b>	<b>N=139</b>	<b>N=140</b>
Maior [n(%)]	0	0
Menor [n(%)]	0	0
<b>Adição à inibidor de DPP4 (24 semanas)</b>	<b>N=226</b>	<b>N=225</b>
Maior [n(%)]	0	1 (0,4)
Menor [n(%)]	3 (1,3)	4 (1,8)
<b>Adição à insulina com ou sem outros ADO<sup>c</sup> (24 weeks)</b>	<b>N=197</b>	<b>N=196</b>
Maior [n(%)]	1 (0,5)	1 (0,5)
Menor [n(%)]	67 (34,0)	79 (40,3)

<sup>a</sup> Episódios principais de hipoglicemia foram definidos como episódios sintomáticos que requerem assistência externa (de terceiros) devido a comprometimento grave da consciência ou comportamento com um valor de glicose capilar ou plasmática <54 mg / dL e recuperação imediata após administração de glicose ou glucagon.

<sup>b</sup> Episódios menores de hipoglicemia foram definidos como um episódio sintomático com uma dosagem de glicose capilar ou plasmática <63 mg / dL independentemente da necessidade de assistência externa, ou uma medida capilar assintomática ou glicose plasmática <63 mg / dL que não se qualifica como episódio principal.

<sup>c</sup> ADO = terapia antidiabética oral.

### Eventos relacionados à diminuição da função renal

Nos 13 estudos de curta duração controlados por placebo, observou-se um pequeno aumento na média dos níveis de creatinina sérica na semana 1. Alteração da média em relação ao basal: 0,041 mg/dL para FORXIGA 10 mg vs 0,008 mg/dL para placebo) e diminuiu até o basal na semana 24 (alteração da média em relação ao basal: 0,019 mg/dL para FORXIGA 10 mg vs 0,008 mg/dL para placebo). Não houve alterações adicionais até a semana 102.

No estudo de desfechos CV, havia menos pacientes com alterações laboratoriais acentuadas de creatinina, depuração de creatinina, TFGe e RACU no grupo FORXIGA em comparação com o grupo placebo. Menos eventos renais (por exemplo, diminuição da depuração renal da creatinina, comprometimento renal, aumento da creatinina sanguínea e diminuição da taxa de filtração glomerular) foram relatados no grupo FORXIGA em comparação com o grupo placebo: 422 (4,9%) e 526 (6,1%), respectivamente. Houve menos pacientes com eventos relatados como lesão renal aguda no grupo FORXIGA em comparação com o grupo placebo: 125 (1,5%) e 175 (2,0%), respectivamente. Houve menos pacientes com EAS de eventos renais no grupo FORXIGA em comparação com o grupo placebo: 80 (0,9%) e 136 (1,6%), respectivamente.

### **Achados laboratoriais**

#### **Hematócrito**

No grupo de 13 estudos, controlados por placebo, foram observadas elevações nos valores médios de hematócrito em relação ao basal nos pacientes tratados com FORXIGA, iniciando-se na semana 1 e continuando até a semana 16, quando foi observada a máxima diferença média em relação ao valor basal. Na semana 24, as alterações médias em relação ao valor basal no hematócrito foram de 2,30% no grupo FORXIGA 10 mg vs. -0,33% no grupo placebo. Na semana 102, as alterações médias foram de 2,68% vs. -0,46%, respectivamente. Na semana 24, valores de hematócrito > 55% foram relatados em 1,3% dos pacientes tratados com FORXIGA 10 mg vs. 0,4% dos pacientes que receberam placebo. Os resultados foram similares durante a fase de curto prazo mais longo prazo (a maioria dos pacientes foi exposta ao tratamento por mais de um ano).

#### **Fósforo inorgânico sérico**

No grupo de 13 estudos, controlados por placebo foram relatadas elevações nos níveis sérico médios de fósforo em relação ao basal na semana 24 nos pacientes tratados com FORXIGA 10 mg em comparação com pacientes tratados com placebo (elevações médias de 0,13 mg/dL vs. -0,04 mg/dL, respectivamente). Foram observados resultados similares na semana 102. Foram relatadas proporções mais altas de pacientes com alterações laboratoriais marcantes de hiperfosfatemia ( $\geq 5,6$  mg/dL se idade 17 - 65 ou  $\geq 5,1$  mg/dL se idade  $\geq 66$ ) no grupo que recebeu FORXIGA 10 mg vs. placebo na semana 24 (1,7% vs. 0,9%, respectivamente) e durante a fase de curto prazo mais longo prazo (3,0% vs. 1,6%, respectivamente). A relevância clínica desses achados é desconhecida.

## Lipídeos

No grupo de 13 estudos, controlados por placebo foram relatadas pequenas alterações nos valores médios de lipídios em relação ao basal na semana 24 em pacientes tratados com FORXIGA 10 mg em comparação com os pacientes tratados com placebo. A alteração percentual média em relação ao basal na semana 24 para FORXIGA 10 mg vs. placebo, respectivamente foi a seguinte: colesterol total 2,5% vs 0,0%; colesterol HDL 6,0% vs. 2,7%; colesterol LDL 2,9% vs. -1,0%; triglicérides -2,7% vs. -0,7%. A alteração percentual média em relação ao basal na semana 102 para FORXIGA 10 mg vs. placebo, respectivamente foi a seguinte: colesterol total 2,1% vs.-1,5%; colesterol HDL 6,6% vs. 2,1%; colesterol LDL 2,9% vs. -2,2%; triglicérides -1,8% vs. -1,8%. A proporção entre colesterol LDL e colesterol HDL diminuiu em ambos os grupos de tratamento na semana 24.

No estudo de resultados CV, não foram observadas diferenças clínicas importantes no colesterol total, no colesterol HDL, no colesterol LDL ou nos triglicérides.

## Populações especiais

### Uso em paciente com diabetes tipo 2 e hipertensão

Em 2 estudos de 12 semanas, controlado por placebo, um total de 1062 pacientes com diabetes tipo 2 e hipertensão inadequadamente controlados foram tratados com FORXIGA 10 mg ou placebo. Os pacientes com hipertensão inadequadamente controlada (pressão arterial sistólica sentada  $\geq 140$  e  $< 165$  mmHg, pressão arterial diastólica sentada  $\geq 85$  e  $< 105$  mmHg e pressão arterial média de 24 horas  $\geq 130/80$  mmHg) apesar de tratamento prévio estável com inibidores da enzima conversora de angiotensina (ECA) ou bloqueadores do receptor de angiotensina (BRA) - (isoladamente – estudo 1 – ou em combinação com terapia anti-hipertensiva adicional – estudo 2), bem como com controle glicêmico inadequado ( $HbA1c \geq 7,0\%$  e  $\leq 10,5\%$ ) apesar de tratamento prévio estável com terapia antidiabética oral ou insulina (isoladamente ou em combinação) antes do início do estudo, foram elegíveis para esses estudos. Durante os estudos, não foi permitido ajuste na terapia antidiabética ou anti-hipertensiva. Nestes 2 estudos, 527 pacientes foram tratados com FORXIGA 10 mg e 535 com placebo. Os pacientes tratados com FORXIGA 10 mg ou placebo também receberam as seguintes medicações para controle da pressão sanguínea, que foram balanceadas entre os grupos de tratamento: inibidores da ECA (64%), BRAs (36%), diuréticos tiazídicos (16%), bloqueadores dos canais de cálcio (9%) e beta-bloqueadores (6%).

Na semana 12, em ambos os estudos, o tratamento com FORXIGA 10 mg em adição ao tratamento habitual promoveu melhora significativa nos valores de HbA1c e reduções significativas na pressão arterial sistólica sentada em comparação com o tratamento com placebo, em adição ao tratamento habitual (Tabela 10). Foram

observadas reduções consistentes na média de 24 horas da pressão arterial sistólica ambulatorial em pacientes tratados com FORXIGA 10 mg em comparação com o tratamento com placebo. Foi observado também uma pequena redução na pressão arterial diastólica sentada em pacientes tratados com FORXIGA 10 mg que não foi estatisticamente significativa comparado com o placebo.

**Tabela 10: Resultados de 2 Estudos de 12 Semanas Controlados com Placebo de tratamento com FORXIGA em pacientes com diabetes tipo 2 e hipertensão**

Parâmetro de eficácia	Estudo 1		Estudo 2	
	FORXIGA 10 mg + tratamento habitual N=302 <sup>†</sup>	Placebo + tratament o habitual N=311 <sup>†</sup>	FORXIGA 10 mg + tratamento habitual N=225 <sup>†</sup>	Placebo + tratamento habitual N=224 <sup>†</sup>
<b>HbA1c (%) (ALMR)*</b>				
Basal (média)	8,1	8,0	8,1	8,0
Varição em relação ao basal (média ajustada <sup>‡</sup> )	-0,6	-0,1	-0,6	0,0
Diferença em relação ao placebo (média ajustada <sup>‡</sup> ) (IC de 95%)	-0,5 <sup>§</sup> (-0,6; -0,3)		-0,6 <sup>§</sup> (-0,8; -0,5)	
<b>Pressão arterial sistólica sentada (mmHg) (ALMR)*</b>				
Basal (média))	149,8	149,5	151,0	151,3
Varição em relação ao basal (média ajustada <sup>‡</sup> )	-10,4	-7,3	-11,9	-7,6
Diferença em relação ao placebo (média ajustada <sup>‡</sup> ) (IC de 95%)	-3,1 <sup>¶</sup> (-4,9; -1,2)		-4,3 <sup>¶</sup> (-6,5; -2,0)	

\* ALMR: análise longitudinal de medidas repetidas

<sup>†</sup> Todos os pacientes randomizados que receberam pelo menos uma dose da medicação do estudo duplo-cego durante o período duplo-cego curto.

<sup>‡</sup> Média dos quadrados mínimos ajustada para o valor basal

<sup>§</sup> p-value <0,0001.

<sup>¶</sup> p-value <0,05.

## Pacientes com diabetes tipo 2 e doença cardiovascular

Em dois estudos placebo controlado de 24 semanas com extensão de prazo de 80 semanas, um total de 1887 pacientes com diabetes tipo 2 e doença cardiovascular foram tratados com FORXIGA 10 mg ou placebo.

Os pacientes com doenças cardiovasculares estabelecidas, e controle glicêmico inadequado ( $HbA1c \geq 7,0\%$  e  $\leq 10,0\%$ ), apesar de tratamento estável pré-existente com antidiabéticos orais ou insulina (isoladamente ou em combinação) antes da entrada no estudo, foram elegíveis para estes estudos e estratificados de acordo a idade ( $< 65$  anos ou  $\geq 65$  anos), uso de insulina (sim ou não), e data do evento cardiovascular mais recente qualificado ( $> 1$  ano ou  $< 1$  ano antes da inscrição). Ao longo dos 2 estudos, 942 pacientes foram tratados com FORXIGA 10 mg e 945 com placebo. Noventa e seis por cento (96%) dos pacientes tratados com FORXIGA 10 mg entre os 2 estudos tinham hipertensão na entrada do estudo e a maioria por mais de 10 anos de duração. O evento cardiovascular qualificado mais comum foi doença cardíaca coronariana (76%) ou acidente vascular cerebral (20%). Aproximadamente 19% dos pacientes receberam diuréticos de alça na entrada e 15% tinham insuficiência cardíaca congestiva (2% tinham NYHA Classe III). Aproximadamente 37% dos pacientes tratados com FORXIGA 10 mg também receberam metformina e um antidiabético oral adicional (sulfonilureia, tiazolidinediona, inibidor DPP4 ou outro antidiabético oral, com ou sem insulina na entrada), 39% receberam insulina e mais pelo menos um antidiabético oral e 18% receberam apenas insulina.

Na semana 24 para ambos os estudos, quando adicionado aos tratamentos antidiabéticos pré-existentes, o tratamento com FORXIGA 10 mg proporcionou melhora significativa para os desfechos coprimários de  $HbA1c$  e somou benefício clínico em comparação ao placebo. O benefício clínico combinado foi definido como a proporção de pacientes com queda absoluta do basal de 0,5% em  $HbA1c$ , uma queda relativa do peso corporal total do basal de pelo menos 3% e uma queda absoluta da pressão arterial sistólica na posição sentado quando comparado ao valor basal de pelo menos 3 mmHg (Tabela 11). Reduções significativas no peso corporal total e pressão arterial sistólica na posição sentado também foram observados em pacientes tratados com FORXIGA em comparação com o placebo.

Na semana 52 e 104 para o estudo 1, a alteração da média ajustada em relação ao basal em  $HbA1c$ , a pressão arterial sistólica na posição sentado e alteração da porcentagem de ajuste em relação ao basal do peso corporal foram -0,44% e -0,41%, -3,40 e -2,64 mmHg, e -2,89% e -3,53%, respectivamente, para os pacientes tratados com FORXIGA 10 mg mais tratamento habitual com base na análise de medidas repetidas longitudinais. Os números correspondentes para pacientes tratados com placebo mais o tratamento habitual foram de 0,22% e 0,50%, 0,18 mmHg e 1,54 mmHg, e -0,29% e -0,02%. Na semana 52 e semana 104, a composição percentual de benefício clínico foi ainda mais elevada no grupo FORXIGA 10 mg (6,6% e 3,8%) do que no grupo placebo (0,7% e 0,5%).

Nas semanas 24, 52 e 104 do estudo 1, a proporção de pacientes que foram resgatados por falta de controle glicêmico (ajustado em relação ao basal de HbA1c) foi maior no grupo placebo mais tratamento habitual (24,0%, 51,8% e 57,3 %, respectivamente) do que com FORXIGA 10 mg mais grupo de tratamento habitual (7,98%, 24,6% e 31,8%, respectivamente).

Na semana 52 e 104 para o estudo 2, a alteração da média ajustada em relação ao basal em HbA1c, a pressão arterial sistólica na posição sentado e alteração da porcentagem de ajuste em relação ao basal do peso corporal foram -0,47% e -0,37%, -3,56 e -1,96 mmHg, e -3,20% e -3,51%, respectivamente, para os doentes tratados com FORXIGA 10 mg mais tratamento habitual com base na análise de medidas repetidas longitudinais. Os números correspondentes para pacientes tratados com placebo mais o tratamento habitual foram de 0,03% e -0,18%, -0,91 mmHg e -0,37 mmHg, e -1,12% e -0,65%. Na semana 52 e semana 104, a composição percentual de benefício clínico foi ainda mais elevada no grupo FORXIGA 10 mg (10,6% e 4,2%) do que no grupo placebo (3,1% e 1,1%).

Nas semanas 24, 52 e 104 do estudo 2, a proporção de pacientes que foram resgatados por falta de controle glicêmico (ajustado em relação ao basal de HbA1c) foi maior no grupo placebo mais tratamento habitual (22,3%, 43,6% e 50,5%, respectivamente) do que com FORXIGA 10 mg mais grupo de tratamento habitual (7,6%, 18,7% e 27,5%, respectivamente).

**Tabela 11: Resultados na semana 24 (LOCF\*) em dois estudos placebo-controlados comparando FORXIGA a placebo em pacientes com diabetes tipo 2 e doença cardiovascular**

Parâmetro de Eficácia	Estudo 1		Estudo 2	
	FORXIGA 10 mg + tratamento usual N=455 <sup>†</sup>	Placebo + tratamento usual N=459 <sup>†</sup>	FORXIGA 10 mg + tratamento usual N=480 <sup>†</sup>	Placebo + tratamento usual N=482 <sup>†</sup>
<b>HbA1c (%)</b>				
Basal (média)	8,18	8,08	8,04	8,07
Alteração em relação ao basal (média ajustada <sup>‡</sup> )	-0,38	0,08	-0,33	0,07
Diferença em relação ao placebo (média ajustada <sup>‡</sup> ) (IC 95%)	-0,46 <sup>§</sup> (-0,56; -0,37)		-0,40 <sup>§</sup> (-0,50; -0,30)	



Parâmetro de Eficácia	Estudo 1		Estudo 2	
	FORXIGA 10 mg + tratamento usual	Placebo + tratamento usual	FORXIGA 10 mg + tratamento usual	Placebo + tratamento usual
	N=455 <sup>†</sup>	N=459 <sup>†</sup>	N=480 <sup>†</sup>	N=482 <sup>†</sup>
<b>Responsivos do benefício clínico combinado (%)</b>	11,7	0,9	10,0	1,9
Diferença em relação ao placebo (% ajustada)	9,9 <sup>§</sup>		7,0 <sup>§</sup>	
<b>Componentes do desfecho composto (%)</b>				
Pacientes com redução absoluta de HbA1c $\geq$ 0,5% (% ajustada)	45,3	20,6	42,4	21,1
Pacientes com redução do peso corporal de pelo menos 3% do basal (% ajustada)	40,0	13,9	41,3	15,4
Pacientes com redução absoluta da pressão arterial sistólica $\geq$ 3mmHg (% ajustada)	49,1	41,6	46,2	40,9
<b>Peso Corporal (kg)</b>				
Basal (média)	92,63	93,59	94,53	93,22
Alteração em relação ao basal (porcentagem ajustada <sup>‡</sup> )	-2,56	-0,30	-2,53	-0,61
Diferença em relação ao placebo (porcentagem ajustada <sup>‡</sup> ) (IC 95%)	-2,27 <sup>§</sup> (-2,64; -1,89)		-1,93 <sup>§</sup> (-2,31; -1,54)	
Perda de peso corporal de pelo menos 5% em pacientes com IMC $\geq$ 27 kg/m <sup>2</sup> (%)	16,5 <sup>§</sup>	4,0	18,4 <sup>§</sup>	4,8
<b>Pressão arterial sistólica em posição sentado (mmHg)</b>				
Alteração em relação ao basal na semana 24 (média ajustada <sup>‡</sup> )	-2,99	-1,03	-2,70	0,32
Diferença em relação ao placebo (média ajustada <sup>‡</sup> )	-1,95 <sup>¶</sup> (-3,56; -0,34)		-3,02 <sup>¶</sup> (-4,59; -1,46)	

Parâmetro de Eficácia	Estudo 1		Estudo 2	
	FORXIGA 10 mg + tratamento usual	Placebo + tratamento usual	FORXIGA 10 mg + tratamento usual	Placebo + tratamento usual
	N=455 <sup>†</sup>	N=459 <sup>†</sup>	N=480 <sup>†</sup>	N=482 <sup>†</sup>
(IC 95%)				
Alteração na pressão arterial sistólica em posição sentada do basal (mmHg) na semana 8 em pacientes com pressão arterial sistólica basal $\geq$ 130 mmHg (média ajustada <sup>‡</sup> )	-	-	-5,33 <sup>¶</sup>	-1,89

\* LOCF: última observação (antes do resgate de pacientes) levada adiante.

<sup>†</sup> Pacientes randomizados e tratados com medidas basais e pelo menos 1 medida pós-basal de eficácia.

<sup>‡</sup> Média dos quadrantes mínimos ajustada para o basal.

<sup>§</sup> valor de  $p < 0,0001$ .

<sup>¶</sup> valor de  $p < 0,05$ .

Na semana 24, os pacientes tratados com FORXIGA 10 mg nos grupos etários pré-definidos (<65 e  $\geq$  65 anos de idade) também apresentaram melhoras significativas nos desfechos coprimários de HbA1c e benefício clínico combinado em comparação com o placebo nos dois estudos. Uma redução significativa no peso corporal total também foi observada em ambos os grupos etários e uma redução significativa da pressão arterial sistólica em posição sentado em pacientes com menos de 65 anos tratados com FORXIGA 10 mg, comparado com o placebo na semana 24. Esses efeitos foram mantidos nas semanas 52 e 104.

O perfil de segurança de FORXIGA nestes estudos foi consistente com o perfil de segurança de FORXIGA na população geral dos estudos clínicos, por um período de 104 semanas de tratamento (ver seção **9. EVENTOS ADVERSOS**).

### Uso em pacientes com diabetes tipo 2 e insuficiência renal

#### Pacientes com insuficiência renal leve (TFGe $\geq$ 60 a <90 mL / min / 1,73 m<sup>2</sup>)

No programa de ensaios clínicos, mais de 3000 pacientes com insuficiência renal leve foram tratados com dapagliflozina. A eficácia foi avaliada em um pool de análises de 9 estudos clínicos, consistindo em 2226 pacientes com insuficiência renal leve. A alteração média da HbA1c em relação ao valor basal e a alteração

média de HbA1c corrigida por placebo em 24 semanas foi de -1,03% e -0,54%, respectivamente, para FORXIGA 10 mg (n = 562). O perfil de segurança em pacientes com insuficiência renal leve é semelhante ao da população em geral.

#### **Pacientes com insuficiência renal moderada (TFGe $\geq 30$ a $< 60$ mL/min/1,73 m<sup>2</sup>)**

A eficácia glicêmica e a segurança de FORXIGA foram avaliadas em dois estudos específicos com pacientes com insuficiência renal moderada e em duas análises de subgrupos de estudos clínicos agrupados. Em um estudo randomizado, duplo cego, controlado por placebo, um total de 321 pacientes adultos com diabetes mellitus tipo 2 e TFGe  $\geq 45$  a  $< 60$  mL / min / 1,73m<sup>2</sup> (estágio 3A com insuficiência renal moderada), com controle glicêmico inadequado no tratamento atual, foram tratados com FORXIGA 10 mg ou placebo. Na Semana 24, FORXIGA 10 mg (n = 159) proporcionou melhoras significativas na HbA1c, GJ, Peso Corporal e PAS em comparação com placebo (n = 161) (Tabela 12). A alteração média da HbA1c em relação ao valor basal e a alteração média da HbA1c corrigida por placebo foi de -0,37% e -0,34%, respectivamente. A alteração média da GJ em relação ao valor basal e na média da GJ corrigida por placebo foi de -21,46 mg / dL e -16,59 mg / dL, respectivamente. A redução média do peso corporal (porcentagem) e a redução do peso corporal corrigida por placebo foi de -3,42% e -1,43%, respectivamente. A redução média da pressão arterial sistólica (PAS) sentada e a redução média da PAS corrigida por placebo foi de -4,8 mmHg e -3,1 mmHg, respectivamente.

**Tabela 12: Resultados da Semana 24 em um Estudo Controlado por Placebo do Tratamento com FORXIGA em Pacientes com DM2 e Insuficiência Renal Moderada (Classe 3A, TFGe  $\geq 45$  a  $< 60$  ml/min/1,73 m<sup>2</sup>)**

Parâmetro de Eficácia	FORXIGA 10 mg N=159	Placebo N=161
<b>HbA1c(%)</b>		
Basal (media)	8,35	8,03
Alteração em relação ao basal (media ajustada*)	-0,37	-0,03
Diferença em relação ao placebo (media ajustada*)	-0,34 <sup>§</sup>	
(IC 95%)	(-0,53, -0,15)	
<b>GJ (mg/dL)</b>		
Basal (media)	183,04	173,28
Alteração em relação ao basal (media ajustada*)	-21,46	-4,87
Diferença em relação ao placebo (media ajustada*)	-16,59 <sup>§</sup>	
(IC 95%)	(-26,73 – 6,45)	
<b>Peso Corporal t (porcentagem)</b>		
Basal (media)	92,51	88,30
Alteração em relação ao basal (media ajustada*)	-3,42	-2,02
Diferença em relação ao placebo (media ajustada*)	-1,43 <sup>§</sup>	
(IC 95%)	(-2,15 – 0,69)	
<b>Pressão Arterial Sistêmica na posição sentada (mmHg)</b>		
Basal (media)	135,7	135,0
Alteração em relação ao basal (media ajustada*)	-4,8	-1,7
Diferença em relação ao placebo (media ajustada*)	-3,1 <sup>¶</sup>	
(IC 95%)	(-6,3, 0,0)	

\* Média dos quadrados mínimos ajustada para o valor basal

§ p-value  $\leq 0.001$

¶ p-value  $< 0.05$

O perfil de segurança da dapagliflozina no estudo foi consistente com o da população geral de pacientes com diabetes tipo 2. A TFGe média diminuiu inicialmente durante o período de tratamento no grupo dapagliflozina e subsequentemente permaneceu estável durante o período de tratamento de 24 semanas (FORXIGA: -3,39 mL/min/1,73m<sup>2</sup> e placebo: -0,90 mL/min/1,73m<sup>2</sup>). Três semanas após o término de FORXIGA, a alteração média

do valor basal da TFG<sub>e</sub> no grupo dapagliflozina foi semelhante à alteração média no grupo placebo (FORXIGA: 0,57 mL/min/1,73m<sup>2</sup> e placebo: -0,04 mL/min/1,73m<sup>2</sup>).

A eficácia em pacientes com insuficiência renal moderada foi avaliada em um pool de análises de 9 estudos clínicos (366 pacientes, 87% com TFG<sub>e</sub> entre 45 e 60 mL/min/1,73m<sup>2</sup>); este grupo não incluiu os dois estudos dedicados a pacientes com diabetes e insuficiência renal moderada. A alteração média da HbA<sub>1c</sub> em relação ao valor basal e a alteração média da HbA<sub>1c</sub> corrigida por placebo em 24 semanas foi de -0,87% e -0,39%, respectivamente, no grupo FORXIGA 10 mg (n = 85).

A segurança em pacientes com DM2 e insuficiência renal moderada foi avaliada em um pool de análises de 12 estudos clínicos (384 pacientes, 88% com TFG<sub>e</sub> entre 45 e 60 mL/min/1,73m<sup>2</sup>); este pool não incluiu os dois estudos dedicados a pacientes diabéticos com insuficiência renal moderada. Na semana 24, a segurança foi semelhante à observada no programa de estudos clínicos, exceto por uma proporção maior de pacientes que relataram pelo menos um evento relacionado a insuficiência ou falência renal (7,9% FORXIGA 10 mg versus 5,6% placebo). Destes eventos, o aumento da creatinina sérica foi o mais frequentemente relatado (6,7% FORXIGA 10 mg versus 2,8% placebo). Aumento do PTH e do fósforo sérico observados com FORXIGA no programa de 14 estudos clínicos também foi observado na análise combinada. No pool de estudos de segurança de curto prazo e de longo prazo, de até 102 semanas, o perfil de segurança permaneceu o mesmo.

A eficácia e segurança de FORXIGA também foi avaliada em um estudo de 252 pacientes diabéticos com TFG<sub>e</sub> ≥ 30 a <60 mL/min/1,73m<sup>2</sup> (insuficiência renal moderada, subgrupo CKD 3A e CKD 3B). O tratamento com FORXIGA não mostrou uma alteração significativa corrigida por placebo na HbA<sub>1c</sub> na população total do estudo (CKD 3A e CKD 3B combinados) às 24 semanas. Em uma análise adicional do subgrupo CKD 3A, o FORXIGA 10 mg (n = 32) forneceu uma alteração média da HbA<sub>1c</sub> corrigida por placebo em 24 semanas de -0,33%. Na semana 52, o FORXIGA foi associado a alterações do valor basal na TFG<sub>e</sub> (FORXIGA 10 mg -4,46 mL/min/1,73m<sup>2</sup> e placebo -2,58 mL/min/1,73m<sup>2</sup>). Na semana 104, essas alterações persistiram (TFG<sub>e</sub>: FORXIGA 10 mg -3,50 mL/min/1,73m<sup>2</sup> e placebo -2,38 mL/min/1,73m<sup>2</sup>). Com FORXIGA 10 mg, esta redução de TFG<sub>e</sub> foi evidente na semana 1 e mantiveram-se estáveis até à Semana 104, enquanto os pacientes tratados com placebo tiveram um declínio contínuo lento até à Semana 52 que se estabilizou na Semana 104.

Na semana 52 e persistindo até a semana 104, maiores aumentos no hormônio paratireoideano médio (PTH) e fósforo sérico foram observados neste estudo com FORXIGA 10 mg em comparação ao placebo, onde os valores basais desses analitos foram maiores. Elevações de potássio ≥ 6 mEq/L foram mais comuns em pacientes tratados com placebo (12,0%) do que aqueles tratados com FORXIGA 5 mg e 10 mg (4,8% para ambos os grupos) durante o período cumulativo de tratamento de 104 semanas. A proporção de pacientes descontinuados

do estudo por potássio elevado, ajustado para o potássio basal, foi maior para o grupo placebo (14,3%) do que para os grupos FORXIGA (6,9% e 6,7% para os grupos de 5 mg e 10 mg, respectivamente).

No geral, houve 13 pacientes com um evento adverso de fratura óssea relatado neste estudo até a semana 104, dos quais 8 ocorreram no grupo FORXIGA 10 mg, 5 ocorreram no grupo FORXIGA 5 mg e nenhum ocorreu no grupo placebo. Oito (8) destas 13 fraturas foram em pacientes que tiveram eTFG 30 a 45 mL/min/1,73 m<sup>2</sup> e 10 das 13 fraturas foram relatadas nas primeiras 52 semanas. Não houve padrão aparente em relação ao local da fratura. Nenhum desequilíbrio nas fraturas ósseas foi observado na análise de segurança dos 12 estudos e nenhuma fratura óssea foi relatada no estudo dedicado de pacientes com eTFG  $\geq 45$  a  $< 60$  mL/min/1,73m<sup>2</sup> (DRC 3A).

### **Uso em pacientes idosos com diabetes tipo 2**

Um total de 2403 (26%) dos 9339 pacientes tratados tinham 65 anos ou mais, e 327 (5%) pacientes tinham 75 anos ou mais em 21 estudos duplo-cego, controlados que avaliaram a segurança e a eficácia de FORXIGA em aumentar o controle glicêmico. Após o controle do nível de função renal (TFGe), não houve evidências conclusivas que sugerissem que a idade é um fator independente de eficácia. No geral, a proporção de pacientes que relataram eventos adversos foi consistente entre aqueles com idade  $\geq 65$  e  $< 65$  anos.

### **Informações dos estudos clínicos de insuficiência cardíaca**

#### **Estudo DAPA-HF: insuficiência cardíaca com fração de ejeção do ventrículo esquerdo reduzida (FEVE $\leq 40\%$ )**

O estudo da dapagliflozina na prevenção de insuficiência cardíaca (DAPA-HF) foi um estudo clínico internacional, multicêntrico, randomizado, duplo cego, controlado por placebo, em pacientes com insuficiência cardíaca (Associação do Coração de Nova York [NYHA] classe funcional II-IV) com fração de ejeção reduzida (fração de ejeção do ventrículo esquerdo [FEVE]  $\leq 40\%$ ), para determinar o efeito de FORXIGA comparado ao placebo, quando adicionado ao tratamento padrão, na incidência de morte cardiovascular e piora da insuficiência cardíaca.

Dos 4744 pacientes, 2373 foram randomizados para o grupo FORXIGA 10 mg e 2371 para o grupo placebo, seguido por uma mediana de 18 meses. A idade média da população do estudo foi de 66 anos, dos quais 77% eram homens, 70% brancos, 5% negros ou afro americanos e 24% asiáticos.

Na linha de base do estudo, 67,5% dos pacientes foram classificados como classe funcional II pela NYHA, 31,6% como classe III e 0,9% como classe IV. A fração de ejeção do ventrículo esquerdo mediana foi 32%. 42% dos pacientes de cada grupo de tratamento apresentava histórico de diabetes mellitus tipo 2 e 3% de pacientes adicionais de cada grupo foram classificados com diabetes mellitus tipo 2, baseado na  $HbA1c \geq 6,5\%$  tanto no recrutamento quanto na randomização do estudo.

Os pacientes estavam em uso de suas respectivas terapias padrão de tratamento; 94% dos pacientes foram tratados com IECA, BRA ou inibidor do receptor de angiotensina-neprilisina (INRA, 11%), 96% com betabloqueadores, 71% com antagonista dos receptores mineralocorticoides (ARM), 93% com diuréticos e 26% tinham dispositivo implantável (com função de desfibrilador).

Os pacientes com  $TFGe \geq 30\text{mL}/\text{min}/1.73\text{m}^2$  no momento do recrutamento foram incluídos no estudo. A  $TFGe$  média foi de  $66\text{mL}/\text{min}/1.73\text{m}^2$ , dos quais 41% dos pacientes tiveram  $TFGe < 60\text{ mL}/\text{min}/1.73\text{m}^2$  e 15% tiveram  $TFGe < 45\text{ mL}/\text{min}/1.73\text{m}^2$ .

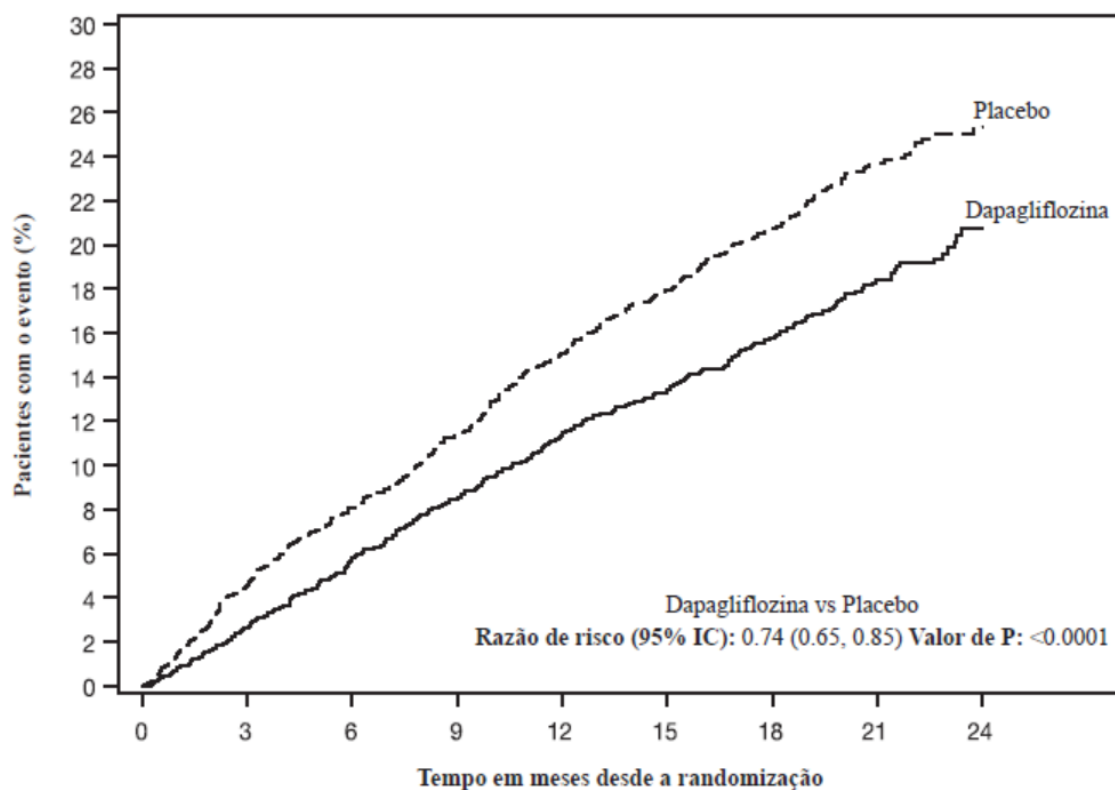
Os desfechos do estudo DAPA-HF compararam o uso de FORXIGA com placebo em uma população representativa daquela encontrada na prática clínica. O objetivo geral do estudo foi determinar se FORXIGA é capaz de prevenir a morte cardiovascular e a piora da insuficiência cardíaca, e se FORXIGA melhora os sintomas de insuficiência cardíaca.

### **Morte cardiovascular e piora da insuficiência cardíaca**

O uso de FORXIGA 10 mg apresentou resultados superiores aos do placebo na prevenção da morte cardiovascular e na piora da insuficiência cardíaca, com eficácia de tratamento consistente para os desfechos primários e secundários.

FORXIGA reduziu a incidência do desfecho primário de morte cardiovascular, hospitalização por insuficiência cardíaca ou de consulta de urgência por insuficiência cardíaca (HR 0.74 [95% CI 0.65, 0.85];  $p < 0.0001$ ). O número de pacientes que precisaram ser tratados por ano foi 26 (95% CI 18,46). As curvas de FORXIGA e do placebo se separaram no início da avaliação e continuaram a divergir ao longo do estudo (Figura 14).

**Figura 14:** Tempo para primeira ocorrência de hospitalização por morte cardiovascular, por insuficiência cardíaca ou consulta de urgência.



**Pacientes sob risco**

Dapagliflozina:	2373	2305	2221	2147	2002	1560	1146	612	210
Placebo:	2371	2258	2163	2075	1917	1478	1096	593	210

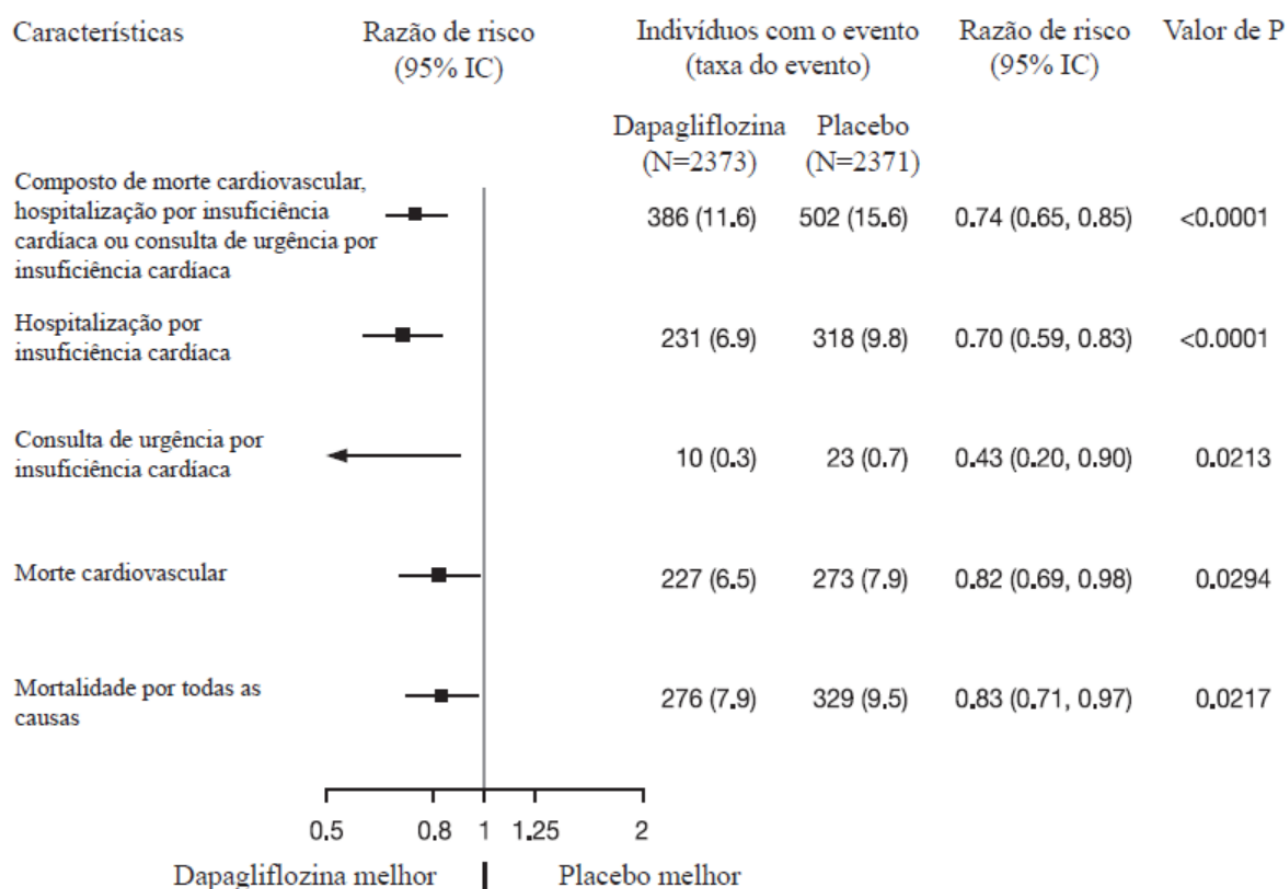
Uma consulta de urgência devido à insuficiência cardíaca foi definida como urgente, não planejada, avaliada por médico em algum pronto-socorro, que tenha requerido tratamento para piora da insuficiência cardíaca (outro tratamento que não um aumento da terapia com diuréticos orais).

Pacientes em risco é o número de pacientes que estavam em situação de risco no início do período.

Todos os três componentes do desfecho composto primário contribuíram individualmente para o efeito do tratamento (Figura 15). Houveram poucas consultas de urgência decorrentes de insuficiência cardíaca. FORXIGA também reduziu a incidência de morte cardiovascular ou hospitalização por insuficiência cardíaca (HR 0.75 [95% CI 0.65, 0.85],  $p < 0.0001$ ).



**Figura 15: Efeitos do tratamento no desfecho composto primário, seus componentes e causas de mortalidade**



Uma consulta de urgência devido à insuficiência cardíaca foi definida como urgente, não planejada, avaliada por médico em algum pronto-socorro, que tenha requerido tratamento para a piora da insuficiência cardíaca (outro tratamento que não um aumento da terapia com diuréticos orais).

O número de eventos primários para os componentes individuais é o número real de primeiros eventos para cada componente, e não a soma do número de eventos compostos no desfecho.

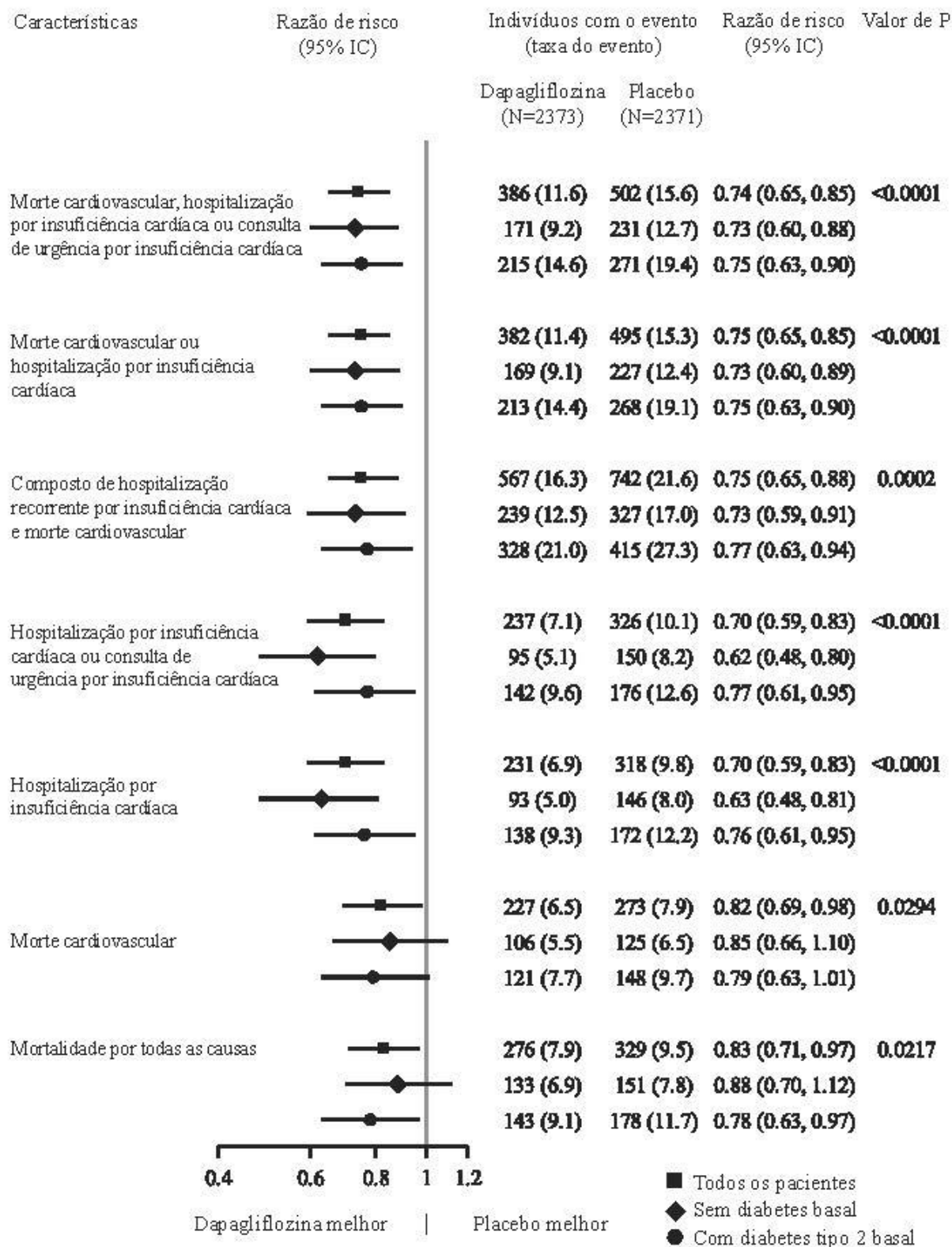
As taxas de eventos são apresentadas como o número de indivíduos que apresentaram eventos a cada 100 pacientes por ano de acompanhamento.

Os valores de p para cada componente individual e todas as causas de mortalidade são nominais.

FORXIGA também reduziu o número total de casos de hospitalização decorrentes de insuficiência cardíaca (primária e recorrente) ou morte cardiovascular; foram 567 eventos no grupo FORXIGA *versus* 742 eventos no grupo placebo (Taxa de Razão 0.75 [95% CI 0.65, 0.88]; p=0.0002).

O benefício do tratamento com FORXIGA foi observado em pacientes com insuficiência cardíaca com ou sem diabetes mellitus tipo 2 (Figura 16).

**Figura 16: Efeito do tratamento em todos os pacientes, em pacientes com diabetes mellitus tipo 2 e pacientes sem diabetes**



Uma consulta de urgência devido à insuficiência cardíaca foi definida como urgente, não planejada, avaliada por médico em algum pronto-socorro, que tenha requerido tratamento para a piora da insuficiência cardíaca (outro tratamento, que não um aumento da terapia com diuréticos orais).

Para as ocorrências de hospitalizações recorrentes decorrentes de insuficiência cardíaca e morte cardiovascular, as razões de risco são apresentadas preferencialmente às taxas de risco, e o número de eventos são apresentados preferencialmente ao número de indivíduos com eventos.

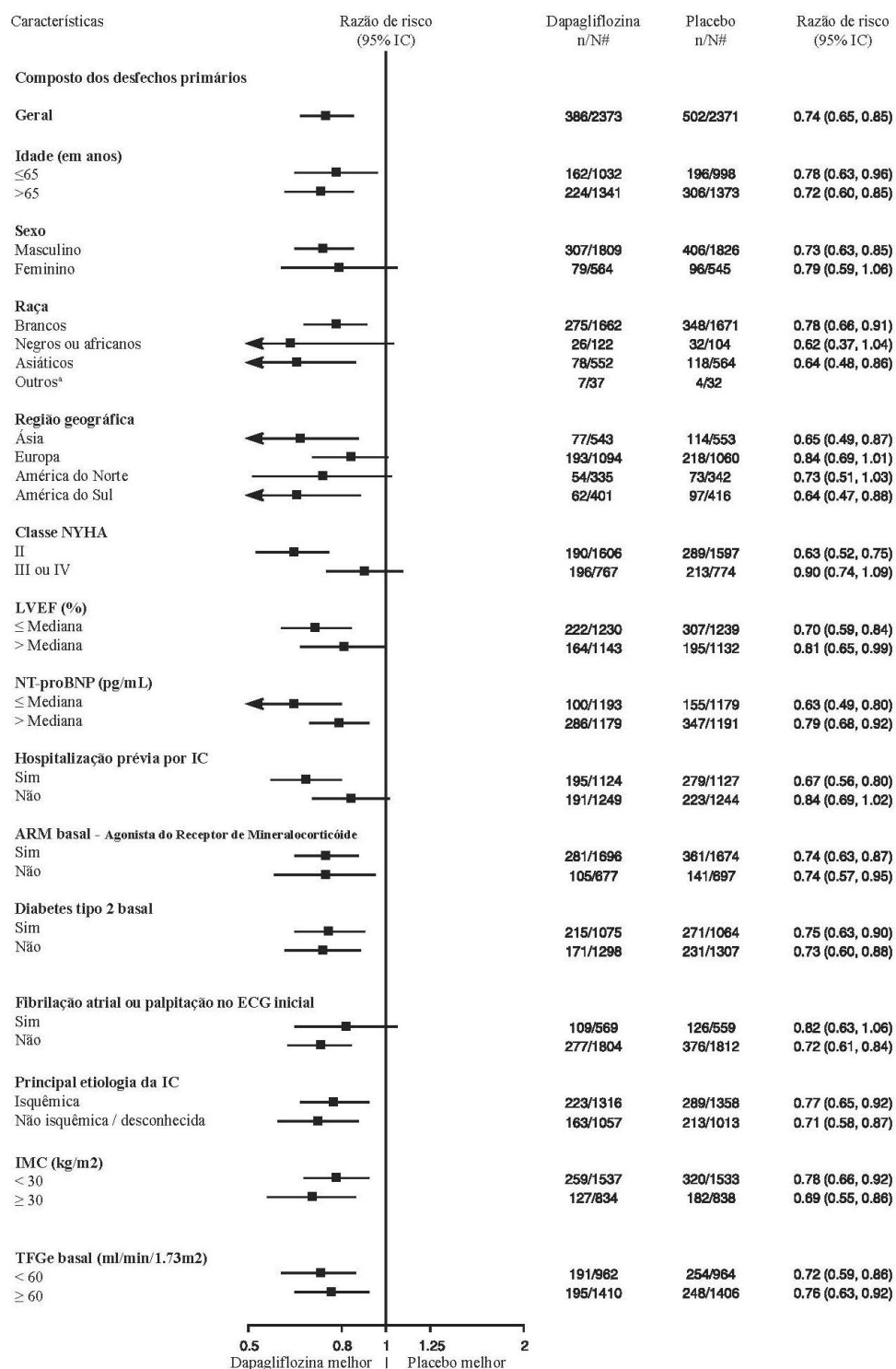
O número de eventos primários para os componentes individuais é o número real de primeiros eventos para cada componente, e não a soma do número de eventos compostos no desfecho.

As taxas de eventos são apresentadas como o número de indivíduos que apresentaram eventos a cada 100 pacientes por ano de acompanhamento, ou pela ocorrência recorrente de hospitalização por insuficiência cardíaca e morte cardiovascular como a média de eventos por 100 pacientes por ano.

Os valores de p para cada componente individual e todas as causas de mortalidade são nominais.

Os benefícios do tratamento com FORXIGA quando comparados ao placebo no desfecho primário foram consistentes através dos subgrupos especificados (Figura 17).

**Figura 17: Efeitos do tratamento no desfecho composto primário por subgrupos**



<sup>a</sup> A taxa de risco estimada não é apresentada nos subgrupos com menos de 15 eventos no total, em ambos braços combinados.

n/N# Número de indivíduos com eventos / número de indivíduos do subgrupo

NT-proBNP = porção N-terminal do pró-hormônio do peptídeo natriurético do tipo B

## Resultados relatados pelos pacientes – sintomas da insuficiência cardíaca

Os efeitos do tratamento com FORXIGA nos sintomas da insuficiência cardíaca foram avaliados pela pontuação total dos sintomas de acordo com o questionário de cardiomiopatia de Kansas City (KCCQ-TSS), o qual quantifica os sintomas de insuficiência cardíaca por frequência e gravidade, incluindo fadiga, edema periférico, dispneia e ortopneia. A variação da pontuação é de 0 a 100, onde maiores pontuações representam um melhor nível de saúde.

O tratamento com FORXIGA resultou em benefício estatisticamente e clinicamente significativo comparado ao placebo nos sintomas de insuficiência cardíaca, avaliado pela medida inicial até o 8º mês no questionário KCCQ-TSS, (Razão de ganho 1.18 [95% CI 1.11, 1.26];  $p < 0.0001$ ). Tanto a frequência quanto a intensidade dos sintomas contribuíram para os resultados. O benefício clínico foi observado na melhora dos sintomas da insuficiência cardíaca e também na prevenção da piora destes sintomas.

Na análise das respostas, a proporção de pacientes com uma melhora clínica significativa na pontuação do KCCQ-TSS desde o início da avaliação até o 8º mês, definido como 5 pontos ou mais, foi maior no grupo de tratamento com FORXIGA comparado ao grupo placebo. A proporção de pacientes com uma piora clínica significativa na pontuação, definida como 5 pontos ou mais, foi menor no grupo de tratamento com FORXIGA quando comparado ao grupo placebo. Os benefícios observados com FORXIGA permaneceram quando pontos de corte mais conservadores foram aplicados para mudanças clinicamente significativas maiores (Tabela 13).

**Tabela 13: Número e porcentagem de pacientes com melhora e piora clinicamente significativas avaliada pelo questionário KCCQ-TSS até o 8º mês**

Mudança desde o início da avaliação até o 8º mês	Dapagliflozina	Placebo	Razão de probabilidade <sup>c</sup> (95% CI)	Valor de p <sup>f</sup>
	10mg n <sup>a</sup> =2086	n <sup>a</sup> =2062		
<b><i>Melhora</i></b>	n (%) melhora <sup>b</sup>	n (%) melhora <sup>b</sup>		
≥ 5 pontos	933 (44,7)	794 (38,5)	1,14 (1,06 - 1,22)	0,0002
≥ 10 pontos	689 (33,0)	579 (28,1)	1,13 (1,05 - 1,22)	0,0018
≥ 15 pontos	474 (22,7)	406 (19,7)	1,10 (1,01 - 1,19)	0,0300
<b><i>Piora</i></b>	n (%) piora <sup>d</sup>	n (%) piora <sup>d</sup>	Razão de probabilidade <sup>c</sup> (95% CI)	Valor de p <sup>f</sup>
≥ 5 pontos	537 (25,7)	693 (33,6)	0,84 (0,78 – 0,89)	<0,0001
≥ 10 pontos	395 (18,9)	506 (24,5)	0,85 (0,79 – 0,92)	<0,0001

<sup>a</sup> Número de pacientes observados no questionário KCCQ-TSS que morreram antes do 8º mês

<sup>b</sup> Número de pacientes que tiveram uma melhora observada ao menos nos pontos 5, 10 ou 15 do basal. Pacientes que morreram antes do tempo especificado foram contabilizados como uma não melhora.

<sup>c</sup> Para a melhora, a razão de probabilidade > 1 favorece a dapagliflozina 10 mg.

<sup>d</sup> Número de pacientes que tiveram uma piora observada ao menos nos pontos 5 ou 10 do basal. Pacientes que morreram antes do tempo especificado foram contabilizados como piora.

<sup>e</sup> Para a piora, a razão de probabilidade < 1 favorece a dapagliflozina 10 mg.

<sup>f</sup> O valor de p é nominal.

## Nefropatia

Houve poucos eventos de desfecho composto renal (diminuição confirmada e sustentada da TFGe de ≥ 50%, DRT, ou morte renal); a incidência foi de 1,2% no grupo dapagliflozina e 1,6% no grupo placebo.

## Mortalidade por todas as causas

A incidência de mortalidade por todas as causas foi menor no grupo de tratamento com FORXIGA quando comparado ao grupo placebo (HR 0,83; 95% CI [0,71, 0,97], Figura 15).

### **Estudo DELIVER: insuficiência cardíaca com fração de ejeção do ventrículo esquerdo preservada (FEVE > 40%)**

O estudo da dapagliflozina para avaliação da melhora de vida dos pacientes com insuficiência cardíaca com fração de ejeção preservada (*Dapagliflozin Evaluation to Improve the LIVEs of Patients with PReserved Ejection Fraction Heart Failure - DELIVER*) foi um estudo internacional, multicêntrico, randomizado, duplo-cego, controlado por placebo em pacientes com 40 anos ou mais e insuficiência cardíaca (Associação do Coração de Nova York [NYHA] classe funcional II-IV) com FEVE > 40% e evidência de doença cardíaca estrutural, para determinar o efeito de FORXIGA comparado ao placebo na incidência de morte cardiovascular (CV) e piora da insuficiência cardíaca.

Dos 6263 pacientes, 3131 foram randomizados para o grupo FORXIGA 10 mg e 3132 para o grupo placebo, sendo acompanhados por uma mediana de 28 meses. O estudo incluiu 654 (10%) pacientes com insuficiência cardíaca subaguda (definidos como pacientes randomizados durante a hospitalização em decorrência da insuficiência cardíaca ou dentro de 30 dias após alta).

A idade média da população do estudo foi de 72 anos, dos quais 56% eram homens, 71% brancos, 3% negros ou afro americanos e 20% asiáticos.

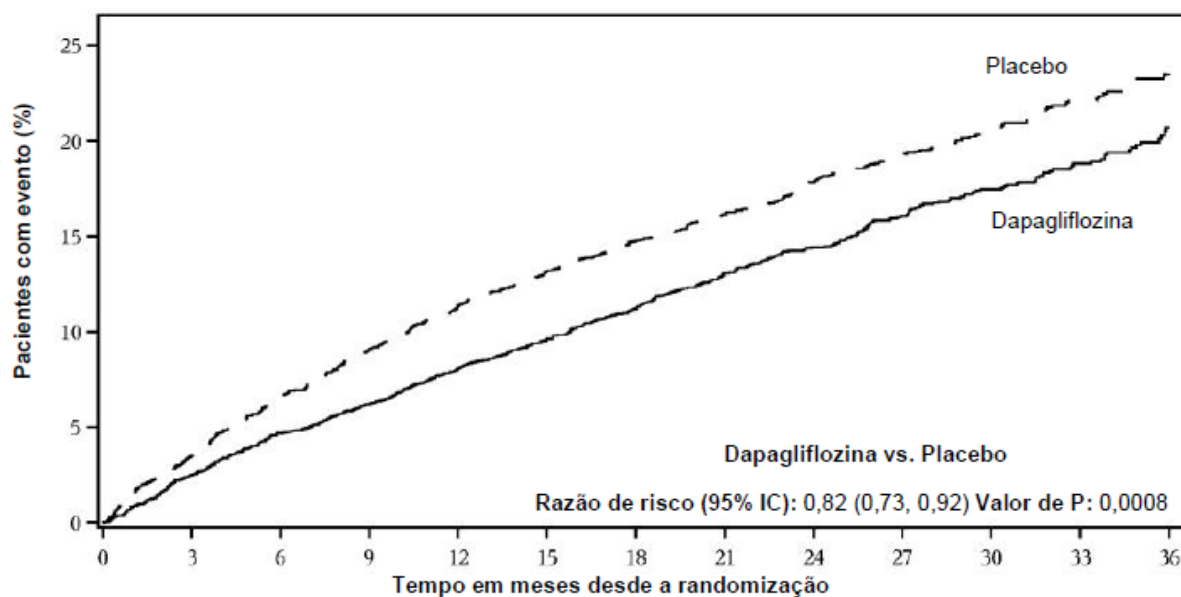
Na linha de base do estudo, 75% dos pacientes foram classificados como classe funcional II pela NYHA, 24% como classe III e 0,3% como classe IV. A FEVE mediana dos pacientes foi de 54%; 34% dos pacientes tinham FEVE  $\leq$  49%, 36% tinham FEVE 50-59% e 30% tinham FEVE  $\geq$  60%. Em cada grupo de tratamento, 45% dos pacientes tinham histórico de diabetes mellitus tipo 2. A terapia de base incluiu iECA, BRA ou INRA (77%), beta bloqueadores (83%), diuréticos (98%) e antagonista dos receptores mineralocorticoides (43%).

Os pacientes com TFG<sub>e</sub>  $\geq$  25 mL/min/1.73m<sup>2</sup> no momento do recrutamento foram incluídos no estudo. A TFG<sub>e</sub> média foi de 61 mL/min/1.73m<sup>2</sup>, dos quais 49% dos pacientes tinham TFG<sub>e</sub> < 60 mL/min/1.73m<sup>2</sup>, 23% tinham TFG<sub>e</sub> < 45 mL/min/1.73m<sup>2</sup> e 3% tinham TFG<sub>e</sub> < 30 mL/min/1.73m<sup>2</sup>.

*Morte cardiovascular ou piora da insuficiência cardíaca*

FORXIGA foi superior ao placebo na redução da incidência do desfecho composto primário de morte cardiovascular, hospitalização por insuficiência cardíaca ou consulta de urgência por insuficiência cardíaca (HR 0,82 [95% IC 0,73, 0,92]; p=0,0008). O número de pacientes necessário para tratar pelo tempo de duração do estudo (NNT) foi de 32 (95% IC 20,82), com mediana de acompanhamento de 28 meses. As curvas de evento de FORXIGA e do placebo se divergiram no início da avaliação e continuaram a se separar ao longo do estudo (Figura 18).

**Figura 18 Tempo para primeira ocorrência do composto de morte cardiovascular, hospitalização por insuficiência cardíaca ou consulta de urgência por IC**



**Pacientes sob risco**

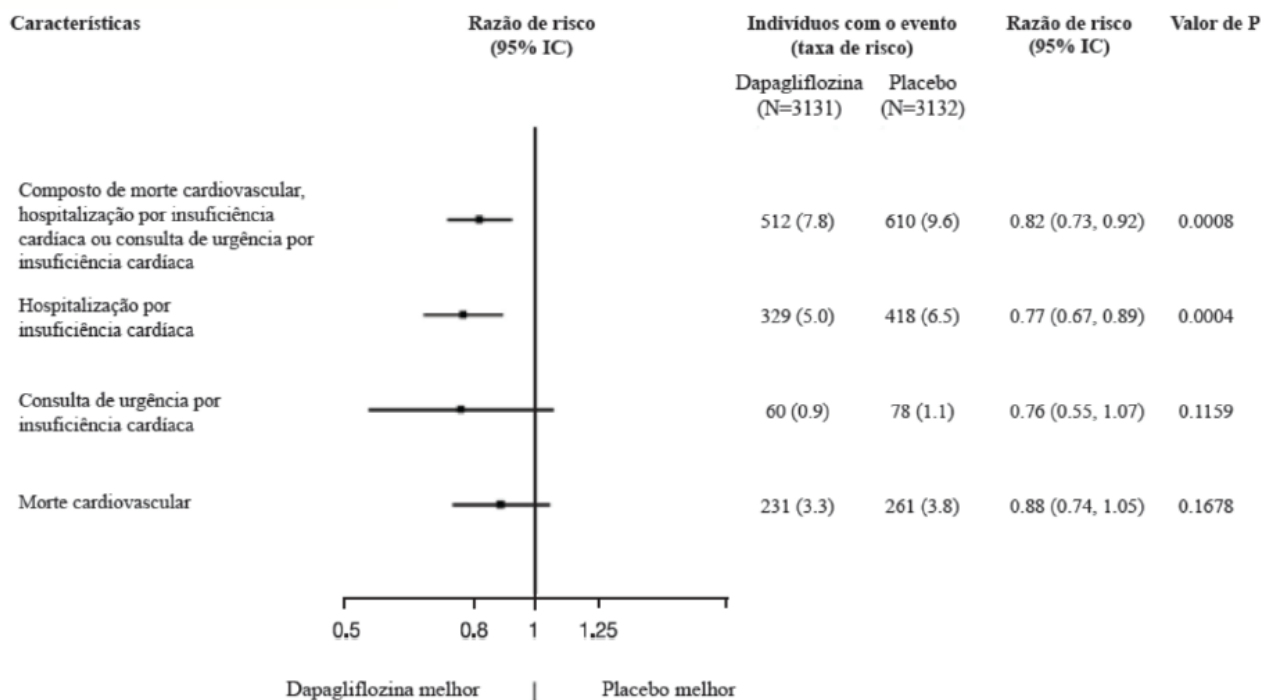
Dapagliflozina:	3131	3040	2949	2885	2807	2716	2401	2147	1982	1603	1181	801	389
Placebo:	3132	3007	2896	2799	2710	2608	2318	2080	1923	1554	1140	772	383

Uma consulta de urgência devido à insuficiência cardíaca foi definida como urgente, não planejada, avaliada por médico, por exemplo em alguma unidade de emergência, que tenha requerido tratamento para piora da insuficiência cardíaca (outro tratamento que não um aumento da terapia com diuréticos orais). Pacientes sob risco é o número de pacientes sob risco no início do período.

Todos os três componentes do desfecho composto primário contribuíram individualmente para o efeito do tratamento (Figura 19).

**Figura 19 Efeitos do tratamento no desfecho composto primário e seus componentes**





Uma consulta de urgência devido à insuficiência cardíaca foi definida como urgente, não planejada, avaliada por um médico, por exemplo em alguma unidade de emergência e que tenha requerido tratamento para a piora da insuficiência cardíaca (outro tratamento que não um aumento da terapia com diuréticos orais).

O número de eventos primários para os componentes individuais é o número real de primeiros eventos para cada componente, e não a soma do número de eventos compostos no desfecho.

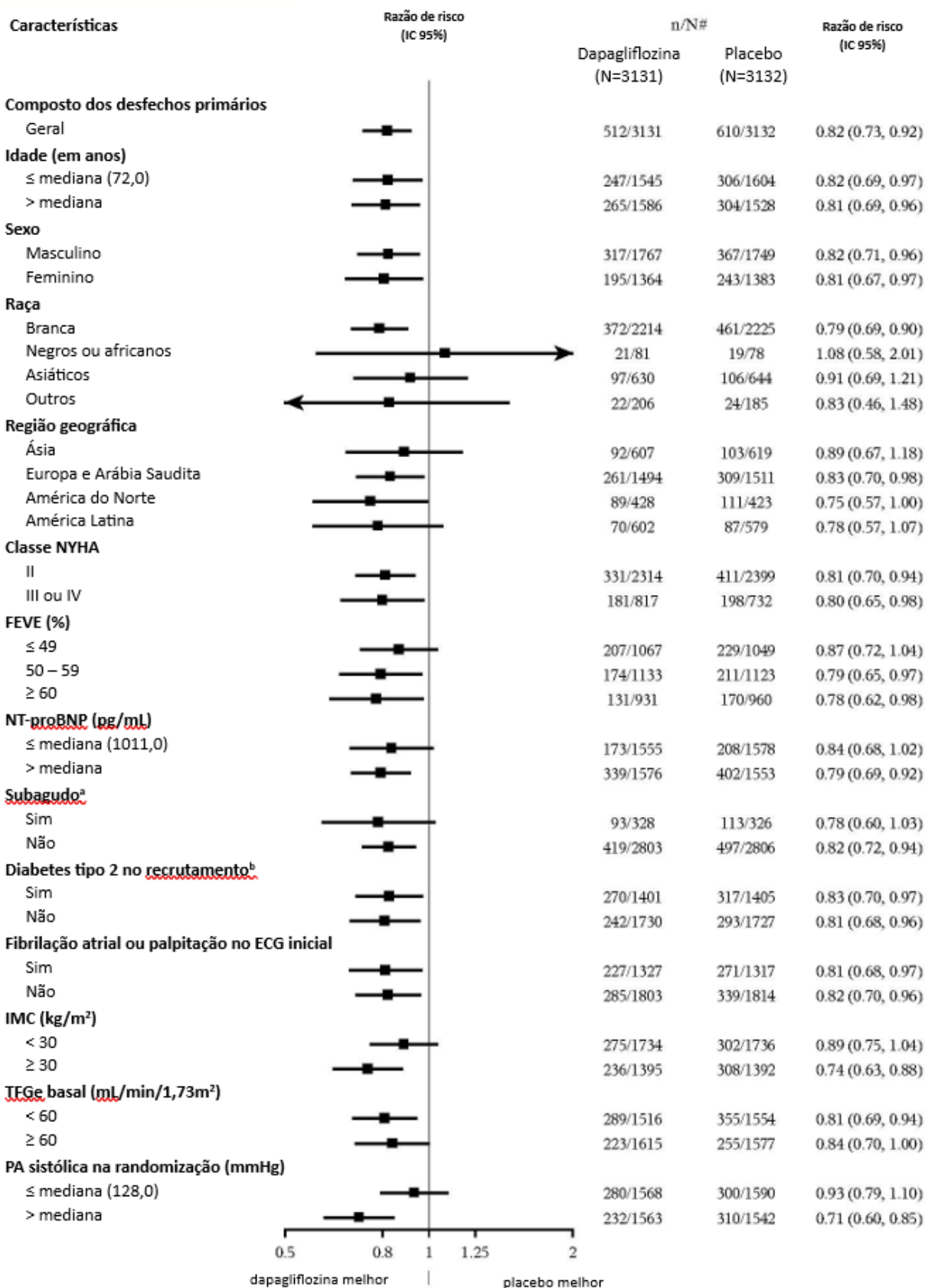
As taxas de eventos são apresentadas como o número de indivíduos que apresentaram eventos a cada 100 pacientes por ano de acompanhamento.

Os valores de p para cada componente individual são nominais. Morte cardiovascular, aqui apresentada como um componente do desfecho primário, também foi testada formalmente sob erro tipo 1 formal como um desfecho secundário.

FORXIGA foi superior ao placebo na redução do número total de eventos por insuficiência cardíaca (primeira hospitalização e hospitalização recorrente por insuficiência cardíaca ou consulta de urgência por insuficiência cardíaca) e morte cardiovascular; foram 815 eventos no grupo FORXIGA versus 1057 eventos no grupo placebo (Taxa de Razão 0,77 [95% IC 0,67; 0,89]; p=0,0003).

O benefício do tratamento com FORXIGA sobre o placebo no desfecho primário foi observado nos diferentes subgrupos de pacientes com FEVE ≤ 49%, 50-59%, e ≥ 60%. Os efeitos também foram consistentes em outros diferentes subgrupos chaves (Figura 20).

**Figura 20 Efeitos do tratamento no desfecho composto primário por subgrupo**



<sup>a</sup> Definido como pacientes randomizados durante a hospitalização por insuficiência cardíaca ou dentro de 30 dias após alta.

<sup>b</sup> Definido como pacientes com histórico de diabetes mellitus tipo 2. Essa análise não inclui o diabetes mellitus tipo 2 como fator de estratificação.

n/N# Número de pacientes com eventos/número de pacientes no subgrupo.

*Desfechos relatados pelos pacientes – sintomas da insuficiência cardíaca*

O tratamento com FORXIGA resultou em benefício estatisticamente e clinicamente significativo comparado ao placebo nos sintomas de insuficiência cardíaca, avaliado pela mudança da medida inicial até o 8º mês no questionário KCCQ-TSS, (Razão de ganho 1.11 [95% IC 1,03; 1,21];  $p < 0.0086$ ). Tanto a frequência quanto a intensidade dos sintomas contribuíram para os resultados.

Na análise das respostas, a proporção de pacientes com uma piora clínica significativa na pontuação, definida como 5 pontos ou mais, foi menor no grupo de tratamento com FORXIGA quando comparado ao grupo placebo. Os benefícios observados com FORXIGA permaneceram quando pontos de corte mais conservadores foram aplicados. A proporção de pacientes com uma melhora clínica significativa na pontuação do KCCQ-TSS desde o início da avaliação até o 8º mês, não foi diferente entre os grupos de tratamento (Tabela 14).

**Tabela 14 Número e porcentagem de pacientes com piora e melhora clinicamente significativa avaliada pelo questionário KCCQ-TSS até o 8º mês**

Mudança desde o início da avaliação até o 8º mês:	Dapagliflozina 10 mg n <sup>a</sup> =1316	Placebo n <sup>a</sup> =1311	Razão de probabilidade <sup>e</sup> (95% IC)	Valor de p
	n (%) piora <sup>b</sup>	n (%) piora <sup>b</sup>		
<b><i>Piora</i></b>				
≥5 pontos (piora moderada)	264 (24,1)	317 (29,1)	0,78 (0,64, 0,95)	0,0127
≥14 pontos (piora maior)	148 (13,5)	201 (18,4)	0,70 (0,55; 0,88)	0,0026
<b><i>Melhora</i></b>				
	n (%) melhora <sup>d</sup>	n (%) melhora <sup>d</sup>	Razão de probabilidade <sup>e</sup> (95% IC)	Valor de p <sup>f</sup>
≥13 pontos (melhora menor a moderada)	531 (48,4)	498 (45,6)	1,13 (0,95; 1,33)	0,1608
≥17 pontos (melhora maior)	486 (44,3)	478 (43,8)	1,06 (0,89; 1,26)	0,5137

<sup>a</sup> Número de pacientes observados no questionário KCCQ-TSS ou que morreram antes do 8º mês. O número inclui pacientes com avaliação planejada para o 8º mês (Visita 5) ou realizada antes de 11/03/2020, quando declarada a pandemia de COVID-19 pela OMS. Dados de pacientes com avaliação planejada mas que não ocorreu antes de 11/03/2020 foram contabilizados.

<sup>b</sup> Número de pacientes que morreram antes do tempo especificado ou que tiveram uma piora observada desde o basal igual ou maior ao limite determinado. Pacientes com pontuação muito baixa no KCCQ-TSS basal a ponto de não obterem uma piora significativa foram definidos como piora se assim permanecessem até o 8º mês.

<sup>c</sup> Para a piora, a razão de probabilidade < 1 favorece a dapagliflozina 10 mg.

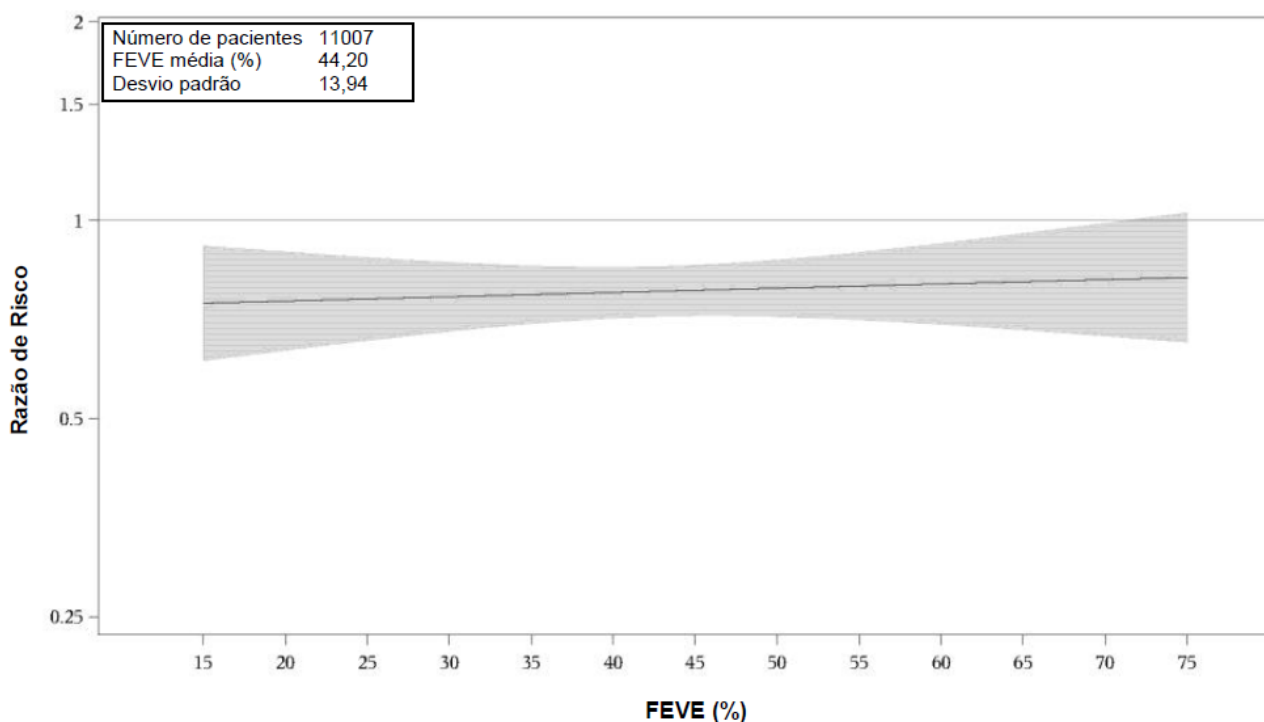
<sup>d</sup> Número de pacientes que tiveram uma melhora observada de pelo menos 13 ou 17 pontos do basal. Pacientes que morreram antes do tempo especificado foram contabilizados como não melhora. Pacientes com pontuação muito alta no KCCQ-TSS basal a ponto de não obterem uma melhora significativa foram definidos como melhora, se assim permanecessem até o 8º mês.

<sup>e</sup> Para a melhora, a razão de probabilidade > 1 favorece a dapagliflozina 10 mg.

### *Insuficiência cardíaca nos estudos DAPA-HF e DELIVER*

Na análise agrupada dos estudos DAPA-HF e DELIVER, o efeito do tratamento de FORXIGA no desfecho composto de morte cardiovascular, hospitalização por insuficiência cardíaca ou consulta de urgência por insuficiência cardíaca foi consistente entre as diferentes faixas de FEVE (Figura 21).

**Figura 21 Efeito do tratamento no desfecho composto primário (morte cardiovascular, hospitalização por insuficiência cardíaca ou consulta de urgência por insuficiência cardíaca) por FEVE inicial**

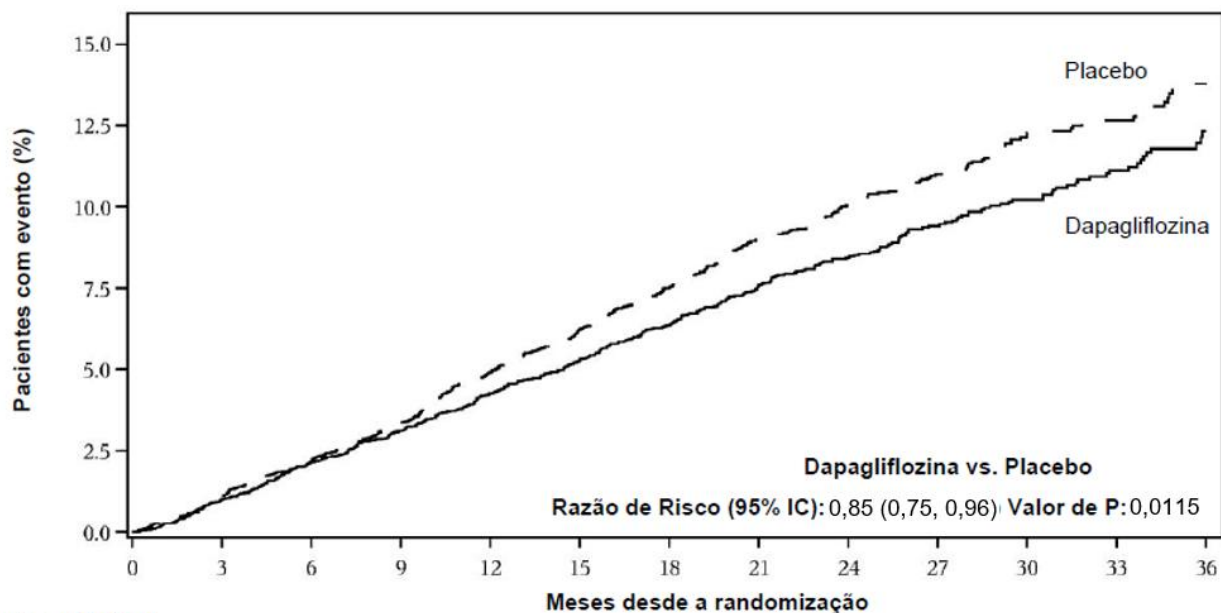


Foram usadas as definições do desfecho primário de cada estudo. No estudo DAPA-HF, o desfecho primário incluiu morte sem causa determinada. No estudo DELIVER, o desfecho primário não incluiu morte sem causa determinada.

Dados para FEVE entre 15% e 75% são apresentados na Figura. No basal, 0,5% dos pacientes tiveram FEVE <15% e 0,7% dos pacientes tiveram FEVE >75%.

Em uma análise agrupada pré especificada, caso a caso, dos estudos DAPA-HF e DELIVER, FORXIGA em comparação com placebo reduziu o risco de morte cardiovascular (HR 0,85 [IC 95% 0,75 0,96],  $p = 0,0115$ ) (Figura 22). Ambos os estudos contribuíram para este efeito.

**Figura 22 Tempo para primeira ocorrência de morte cardiovascular (metanálise dos estudos DAPA-HF e DELIVER)**



**Pacientes sob risco**

Dapagliflozina:	5504	5430	5339	5254	5087	4556	3826	3010	2403	1781	1312	903	441
Placebo:	5503	5426	5333	5238	5048	4508	3789	2978	2391	1767	1306	910	451

Foram usadas as definições de morte cardiovascular de cada estudo. No estudo DAPA-HF, morte CV incluiu morte sem causa determinada. No estudo DELIVER, morte CV não incluiu morte sem causa determinada. Pacientes sob risco representa o número de pacientes sob risco no início do período.

**Informações dos estudos clínicos em doença renal crônica**

*Eficácia clínica*

O estudo que avaliou o efeito da dapagliflozina nos desfechos renais e na mortalidade cardiovascular em pacientes com doença renal crônica (DAPA-CKD), foi um estudo internacional, multicêntrico, direcionado por evento, randomizado, duplo cego, de grupo paralelo, controlado por placebo, comparando FORXIGA com placebo, quando adicionado à terapia padrão de tratamento, em pacientes com doença renal crônica (DRC) com TFG<sub>e</sub> ≥ 25 a ≤ 75 mL/min/1,73m<sup>2</sup> e albuminúria (relação albumina-creatinina urinária [RACU] ≥ 200 e ≤ 5000 mg/g). O objetivo primário do estudo foi determinar o efeito do FORXIGA comparado ao placebo na redução da incidência do desfecho composto de: declínio sustentado ≥ 50% da TFG<sub>e</sub>, doença renal terminal (DRT) (definida por TFG<sub>e</sub> sustentada < 15 mL/min/1,73m<sup>2</sup>, diálise crônica ou transplante renal), morte cardiovascular (CV) ou morte renal.

Um total de 4.304 pacientes foram randomizados nos grupos recebendo FORXIGA 10 mg (N=2152) ou placebo (N=2152) uma vez ao dia, e seguiram o tratamento por um tempo mediano de 28,5 meses. O tratamento foi continuado mesmo com a queda da TFGe a níveis abaixo de 25 mL/min/1,73m<sup>2</sup> durante o estudo, e poderia ser continuado nos casos em que diálise fosse necessária.

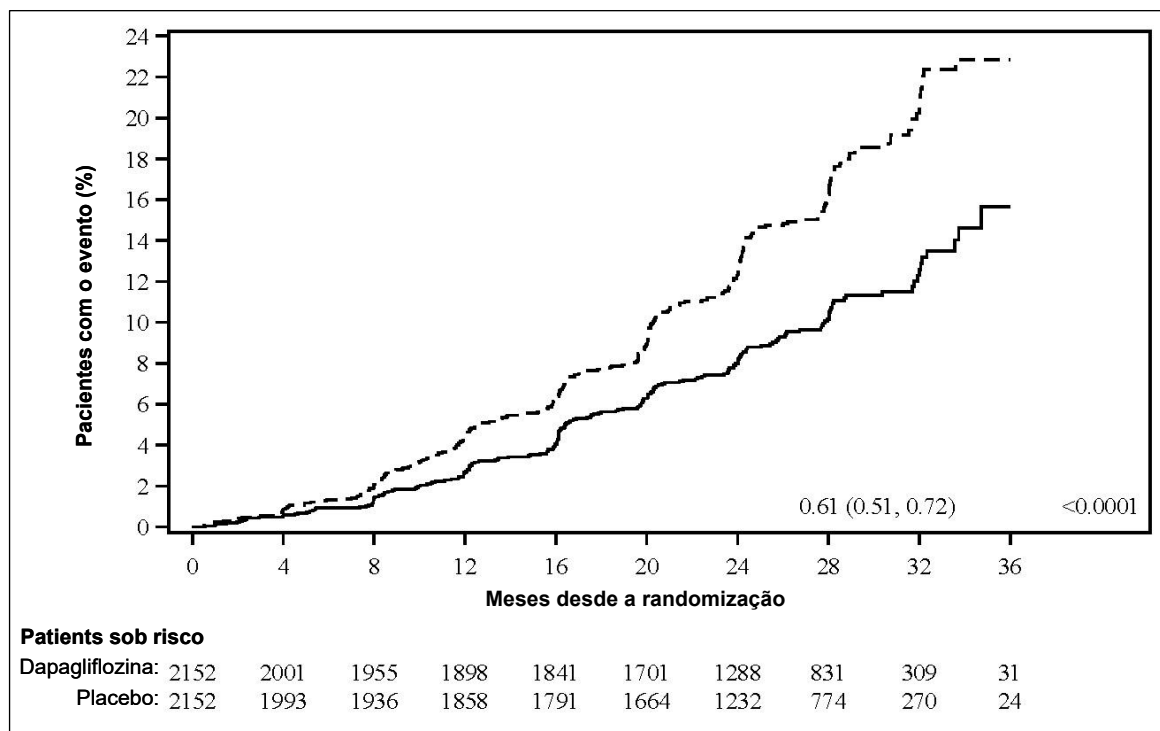
No basal, a TFGe média foi de 43,1 mL/min/1,73m<sup>2</sup> e a RACU mediana foi 949,9 mg/g, 44,1% dos pacientes apresentaram TFGe entre 30 e < 45 mL/min/1,73m<sup>2</sup> e 14,5% apresentaram TFGe < 30 mL/min/1,73m<sup>2</sup>. 67,5% dos pacientes tinham diabetes mellitus tipo 2.

Os pacientes do estudo estavam em terapia padrão de tratamento (*standard-of-care* – SOC); 97,0% dos pacientes foram tratados com um inibidor da enzima conversora de angiotensina (IECA) ou com um bloqueador do receptor da angiotensina (BRA).

A idade média da população do estudo foi de 61,8 anos, onde 66,9% eram homens, 53,2% brancos, 4,4% negros ou afro-americanos e 34,1% asiáticos.

FORXIGA foi superior ao placebo na redução da incidência do desfecho primário composto por: declínio sustentado  $\geq 50\%$  da TFGe, evolução para DRT, morte CV ou morte renal (HR 0,61 [IC 95% 0,51, 0,72];  $p < 0,0001$ ). O número necessário para tratar (NNT) por 27 meses foi 19 (IC 95% 15,27). Com base no gráfico de Kaplan-Meier, as curvas do FORXIGA e placebo começaram a se separar no início (4 meses) e continuaram a separação ao longo do período do estudo (Figura 23).

**Figura23** Tempo para primeira ocorrência do desfecho primário composto: declínio sustentado  $\geq$  50% da TFGe, DRT, morte CV ou morte renal

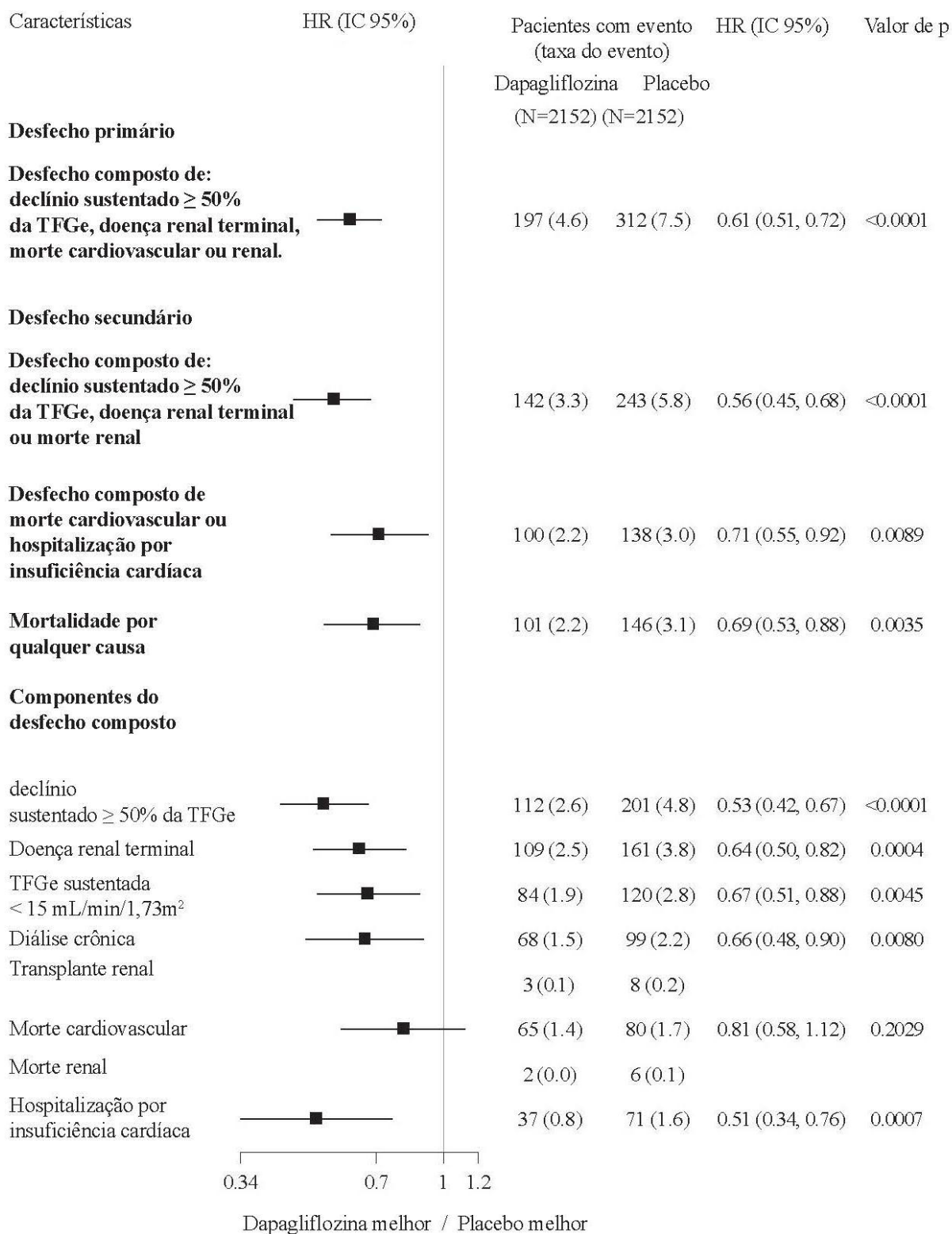


Pacientes sob risco é o número de pacientes sob risco no início do período do estudo

Todos os quatro componentes do desfecho primário composto contribuem individualmente para o efeito do tratamento (Figura 24). FORXIGA também reduziu a incidência do desfecho composto de declínio sustentado  $\geq$  50% da TFGe, DRT ou morte renal (HR 0,56 [IC 95% 0,45, 0,68],  $p < 0,0001$ ), do desfecho composto de morte CV e hospitalização por insuficiência cardíaca (HR 0,71 [IC 95% 0,55, 0,92],  $p = 0,0089$ ), e morte por todas as causas (HR 0,69 [IC 95% 0,53, 0,88],  $p = 0,0035$ ).



**Figura 24 Efeito do tratamento nos desfechos compostos primários e secundários, seus componentes individuais e mortalidade por todas as causas**



O número dos primeiros eventos para os componentes únicos é o número efetivo de primeiros eventos para cada componente e não somam ao número de eventos do desfecho composto.

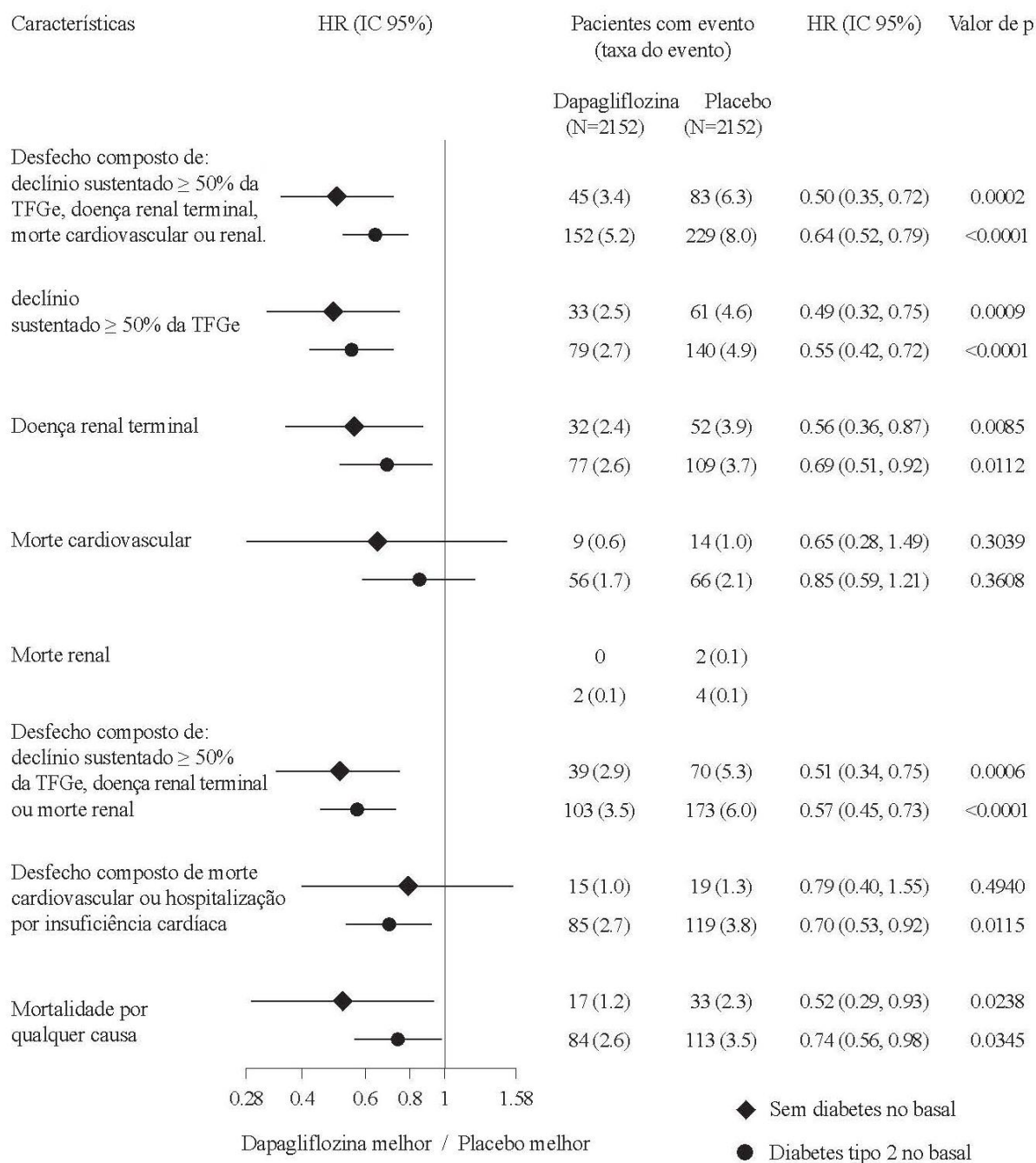
As taxas de eventos são apresentadas como o número de pacientes com eventos a cada 100 pacientes por ano de acompanhamento.

As estimativas para Razão de Risco (HR) não são apresentadas para subgrupos com menos de 15 eventos no total, com ambos os braços combinados.

O valor de p por componente dos desfechos compostos é nominal.

O efeito do tratamento com FORXIGA foi consistente em pacientes com doença renal crônica com diabetes mellitus tipo 2 e em pacientes não diabéticos (Figura 25).

**Figura 25 Efeito do tratamento em pacientes com diabetes mellitus tipo 2 e em pacientes não diabéticos**



O número dos primeiros eventos para os componentes únicos é o número efetivo de primeiros eventos para cada componente e não somam ao número de eventos do desfecho composto.

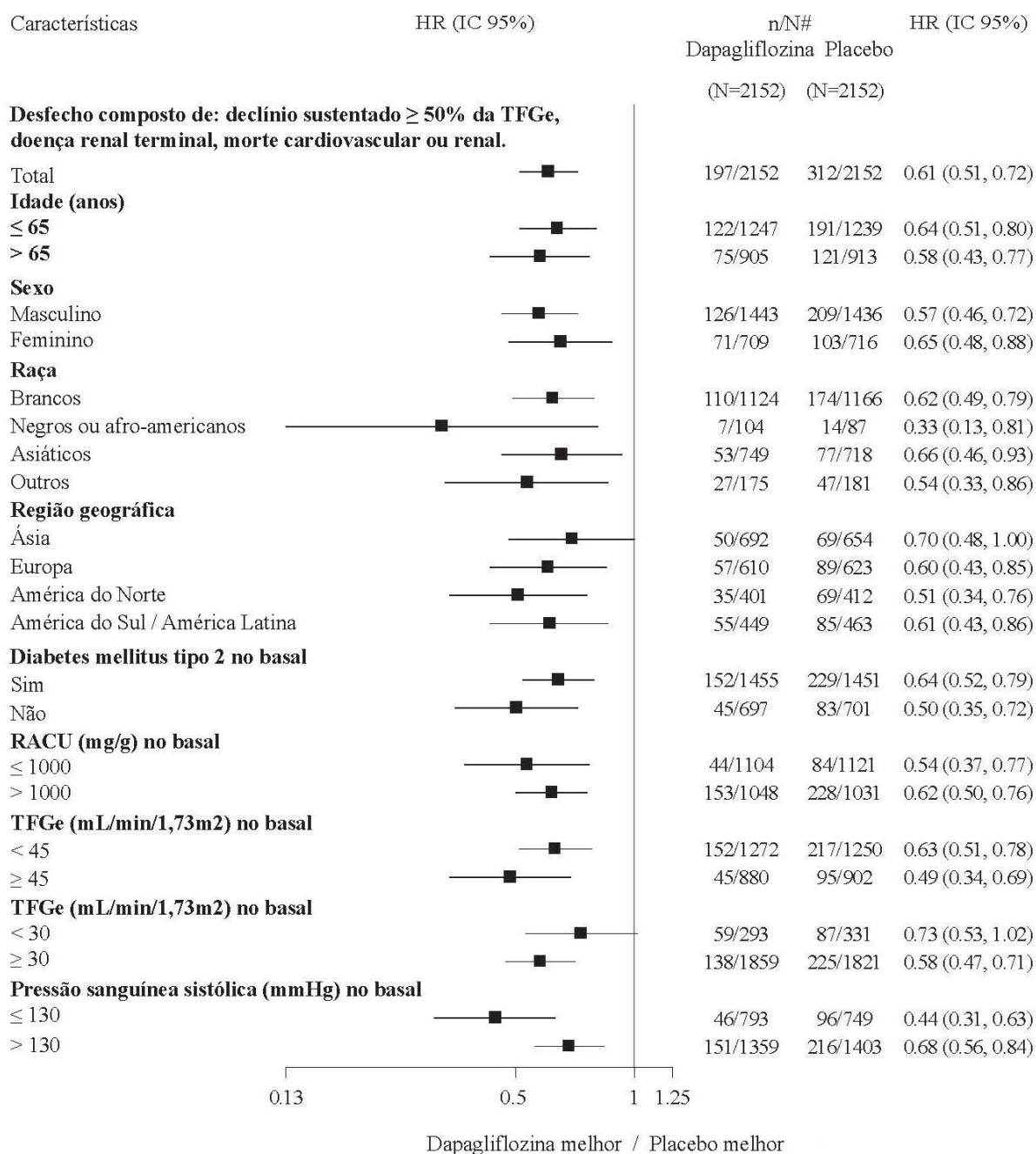
As estimativas para Razão de Risco (HR) não são apresentadas para subgrupo com menos de 15 eventos no total, com ambos os braços combinados.

As taxas de eventos são apresentadas como o número de pacientes com eventos a cada 100 pacientes por ano de acompanhamento.

O valor de p é nominal.

O benefício do tratamento com FORXIGA comparado ao placebo no desfecho primário composto foi consistente através dos subgrupos (Figura 26).

**Figura 26 Efeitos do tratamento no desfecho primário composto por subgrupo**



n/N# Número de pacientes com evento/número de pacientes no subgrupo

O benefício do tratamento com FORXIGA também foi observado nos desfechos exploratórios:

- Foi demonstrada uma maior redução na RACU no grupo FORXIGA comparado ao grupo placebo. O efeito foi observado logo nos primeiros 14 dias e foi mantido ao longo do estudo. Aos 36 meses, a mudança na porcentagem média ajustada desde o basal na RACU (mg/g) foi -41% em pacientes tratados

com FORXIGA e -20% em pacientes tratados com placebo, com uma diferença de -26,3% entre os grupos de tratamento ([IC 95% -36,8, -14,0], nominal p=0,0001).

- A incidência da duplicação da creatinina sérica desde a medição laboratorial mais recente (uma avaliação de piora aguda da função renal) foi reduzida no grupo FORXIGA comparado ao grupo placebo (HR 0,68 [IC 95% 0,49, 0,94], nominal p=0,0187).

## REFERÊNCIAS

Meng W, Whaley J, Washburn W. Discovery of dapagliflozin: a potent, selective renal sodium-dependent glucose cotransporter 2 (sglt2) inhibitor for the treatment of type 2 diabetes. *J. Med. Chem.* March 2008; 15 (5): 1145-1149.

Chen J, Feder J, Neuhaus I, Whaley J. Tissue expression profiling of the sodium-glucose cotransporter (SGLT) family: implication for targeting sglt2 in type 2 diabetes patients. *Diabetes.* June 2008; 57 (suppl. 1); abstract 2493-po.

Wallace T, Levy J, Matthews D. Use and abuse of homa modeling. *Diabetes Care.* June 2004; 27 (6): 1487-1495.

Jabbour SA, Hardy E, Sugg J, Parikh S; for the Study 10 Group. Dapagliflozin Is Effective as Add-on Therapy to Sitagliptin With or Without Metformin: A 24-Week, Multicenter, Randomized, Double-Blind, Placebo-Controlled Study. *Diabetes Care.* 2014;37(3):740-750.

Fioretto P, Del Prato S, Buse JB, Goldenberg R, Giorgino F, Reyner D, Langkilde AM, Sjöström CD, Sartipy P, on behalf of the DERIVE Study Investigators. 2018. Efficacy and Safety of Dapagliflozin in Patients with Type 2 Diabetes and Moderate Renal Impairment (Chronic Kidney Disease Stage 3A): The DERIVE Study. *Diabetes Obes Metab.* 2018 Jun 11. DOI: 10.1111/dom.13413

Matthaei S, Bowering K, Rohwedder K, et al. Dapagliflozin improves glycemic control and reduces body weight as add-on therapy to metformin plus sulfonylurea: a 24-week randomized, double-blind clinical trial. *Diabetes Care.* 2015 Mar;38(3):365-72.

Study D1693C00001 Dapagliflozin Effect on Cardiovascular Events (DECLARE). A Multicenter, Randomized, Double-Blind, Placebo-Controlled Trial to Evaluate the Effect of Dapagliflozin 10 mg Once Daily on the

Incidence of Cardiovascular Death, Myocardial Infarction, or Ischemic Stroke in Patients with Type 2 Diabetes.  
Doc ID-003629953

Study D1699C00001. Study to Evaluate the Effect of Dapagliflozin on the Incidence of Worsening Heart Failure or Cardiovascular Death in Patients with Chronic Heart Failure with Reduced Ejection Fraction. Doc ID-004108275.

HEERSPINK, H. J. et al. Dapagliflozin in Patients with Chronic Kidney Disease. The New England Journal of Medicine: 383:1436-1446, Set./2020.

McMurray JJV, Docherty KF, Jhund PS. Dapagliflozin in Patients with Heart Failure and Reduced Ejection Fraction. The New England journal of Medicine 2020;382(10):972-973 CRA.

Solomon SD, McMurray JJV, Claggett B, de Boer RA, DeMets D, Hernandez AF, et al. Dapagliflozin in Heart Failure with Mildly Reduced or Preserved Ejection Fraction. The New England Journal of Medicine 2022;387(12):1089-1098 CRA

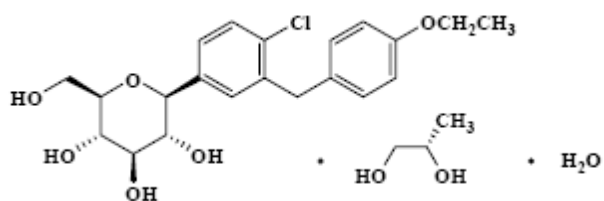
### 3. CARACTERÍSTICAS FARMACOLÓGICAS

#### Propriedades Farmacodinâmicas

##### Descrição

FORXIGA (dapagliflozina) é um inibidor potente, altamente seletivo e ativo por via oral, do cotransportador sódio-glicose 2 (SGLT2) renal humano, o principal transportador responsável pela reabsorção da glicose renal.

A dapagliflozina é descrita quimicamente como D-glucitol, 1,5-anidro-1-C-[4-cloro-3-[(4-ethoxifenil)metil]fenil]-, (1S)-, conjugado a (2S)-1,2-propanodiol, hidrato (1:1:1). A fórmula empírica é  $C_{21}H_{25}ClO_6 \cdot C_3H_8O_2 \cdot H_2O$  e o peso molecular é 502,98. A fórmula estrutural é:



## Mecanismo de Ação

A dapagliflozina é um inibidor altamente potente, seletivo e reversível do cotransportador sódio-glicose 2 (SGLT2) que melhora o controle glicêmico em pacientes com diabetes mellitus e promove benefícios cardiovasculares. FORXIGA é disponibilizado para uso por via oral e requer administração uma vez ao dia.

A inibição do SGLT2 pela dapagliflozina reduz a absorção de glicose do filtrado glomerular no túbulo renal proximal, com redução concomitante da reabsorção de sódio, levando à excreção urinária da glicose e diurese osmótica. A dapagliflozina, portanto, aumenta a entrega de sódio ao túbulo distal, o qual aumenta a retroalimentação no túbulo glomerular e reduz a pressão intraglomerular. Este efeito combinado com a diurese osmótica leva a uma redução na sobrecarga de volume, redução na pressão sanguínea e menor pré-carga e pós-carga, o que pode ter efeito benéfico na remodelação cardíaca e na função diastólica, além de preservar a função renal. Outros efeitos incluem um aumento do hematócrito e redução de peso.

Os benefícios cardiovasculares da dapagliflozina vão além do efeito da diminuição da glicemia sanguínea, e não são limitados a pacientes com diabetes. Adicionalmente à osmose diurética e às ações hemodinâmicas relacionadas à inibição do SGLT2, efeitos secundários significativos no metabolismo do miocárdio, canais iônicos, fibrose, adipocinas e ácido úrico, podem ser mecanismos subjacentes dos efeitos positivos da dapagliflozina no sistema cardio-renal.

A dapagliflozina melhora tanto os níveis de glicose em jejum como pós-prandiais por redução da reabsorção da glicose renal levando a excreção urinária do excesso de glicose. Essa excreção de glicose (efeito glicosúrico) é observada após a primeira dose, continua ao longo do intervalo de 24 horas entre doses e se mantém ao longo de todo o tratamento. A quantidade de glicose removida pelo rim por esse mecanismo é dependente da concentração de glicose no sangue e da taxa de filtração glomerular (TFG). Assim, em sujeitos com glicose sanguínea normal e/ou um baixo nível de TFG, a dapagliflozina apresenta baixa propensão para causar hipoglicemia, já que a quantidade de glicose filtrada é pequena e pode ser reabsorvida pelos transportadores SGLT1 e SGLT2 desbloqueados. A dapagliflozina não prejudica a produção normal endógena de glicose em resposta à hipoglicemia. A dapagliflozina age independentemente da secreção e da ação da insulina. Ao longo

do tempo, a melhoria na função das células beta (HOMA-2) tem sido observada em estudos clínicos com dapagliflozina.

A maior parte da redução de peso é devida à perda de gordura corporal, incluindo gordura visceral, e não de tecido magro ou perda de fluidos, conforme demonstrado pela DXA e RNM.

SGLT2 é expresso seletivamente nos rins. A dapagliflozina não inibe outros transportadores importantes de glicose no que diz respeito ao transporte de glicose para os tecidos periféricos e é maior que 1400 vezes mais seletivo para SGLT2 versus SGLT1, o principal transportador no intestino para absorção de glicose.

## **Farmacodinâmica**

### **Geral**

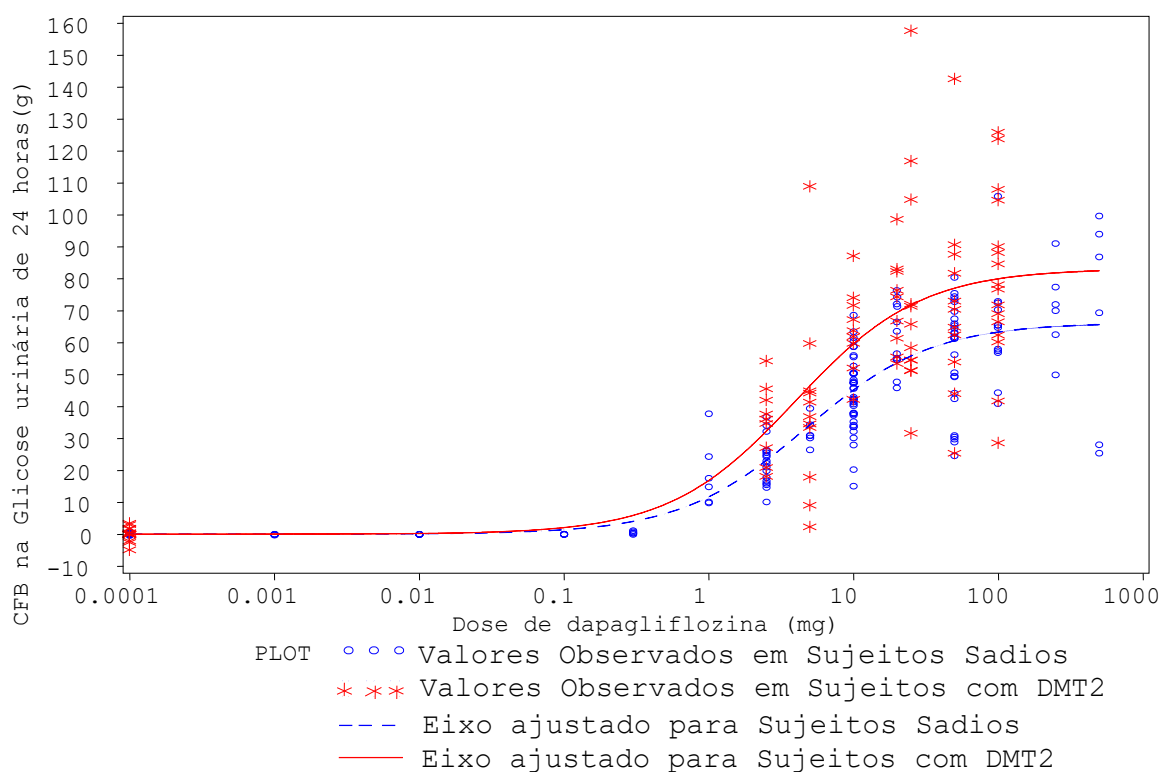
Foram observadas elevações na quantidade de glicose excretada na urina em indivíduos saudáveis e em pacientes com diabetes mellitus tipo 2 após a administração da dapagliflozina (Figura 27). Aproximadamente 70 g de glicose foi excretada na urina por dia (correspondendo a 280 kcal/dia) com uma dose de 10 mg/dia de dapagliflozina em pacientes com diabetes mellitus tipo 2 por 12 semanas. Esta taxa de eliminação de glicose chegou à máxima excreção observada com 20 mg/dia de dapagliflozina. Foram observadas evidências de excreção prolongada de glicose em pacientes com diabetes mellitus tipo 2 que receberam dapagliflozina 10 mg/dia por até 2 anos.

Essa excreção urinária de glicose com dapagliflozina também resulta em diurese osmótica e aumentos no volume urinário. Volume urinário aumentado em pacientes com diabetes mellitus tipo 2 tratados com FORXIGA 10 mg ainda estava presente em 12 semanas e chegou a aproximadamente 375 mL/dia. O aumento no volume urinário foi associado a um aumento pequeno e transitório na excreção urinária de sódio não associado com alterações nas concentrações séricas de sódio.

A excreção urinária de ácido úrico também aumentou transitoriamente (por 3-7 dias) e foi acompanhada por uma redução na concentração de ácido úrico sérico. Em 24 semanas, as reduções nas concentrações séricas de ácido úrico variaram de 0,33 mg/dL a 0,87 mg/dL.



**Figura 27:** Gráfico de dispersão e eixo ajustado da alteração em relação ao basal da quantidade de glicose urinária em 24 horas vs dose de dapagliflozina em indivíduos sadios e indivíduos com DMT2 (Plotagem semi-logarítmica)



### Eletrofisiologia cardíaca

A dapagliflozina não foi associada ao prolongamento clinicamente significativo do intervalo QTc em doses diárias de até 150 mg (15 vezes a dose recomendada) em um estudo com sujeitos sadios. Além disso, não foi observado efeito clinicamente significativo sobre o intervalo QTc após doses únicas de até 500 mg (50 vezes a dose recomendada) de dapagliflozina em indivíduos sadios.

### Propriedades Farmacocinéticas

#### Absorção

A dapagliflozina é rapidamente bem absorvida após a administração oral e pode ser administrada na presença ou ausência de alimentos. As concentrações plasmáticas máximas de dapagliflozina ( $C_{max}$ ) são usualmente alcançadas dentro de 2 horas após a administração em jejum. Os valores de  $C_{max}$  e área sob a curva (AUC) aumentaram em proporção direta ao incremento na dose de dapagliflozina. A biodisponibilidade oral absoluta da dapagliflozina após a administração da dose de 10 mg é de 78%. Os alimentos possuem efeitos relativamente

modestos sobre a farmacocinética da dapagliflozina em sujeitos saudáveis. A administração com refeições ricas em gordura reduz a  $C_{max}$  da dapagliflozina em até 50% e prolonga o  $T_{max}$  em aproximadamente 1 hora, mas não altera a AUC em comparação com a administração em jejum. Essas alterações não são consideradas clinicamente significativas.

### **Distribuição**

Aproximadamente 91% de dapagliflozina liga-se a proteínas. A ligação proteica não é alterada em vários estados patológicos (por exemplo, insuficiência renal ou hepática).

### **Metabolismo**

A dapagliflozina é um glicosídeo ligado a carbono, significando que o componente aglicona é ligado à glicose por uma ligação carbono-carbono, conferindo, assim, estabilidade contra a enzima glicosidase. A meia-vida plasmática terminal média ( $t_{1/2}$ ) para a dapagliflozina é de 12,9 horas após uma dose oral única de dapagliflozina 10 mg a indivíduos saudáveis. A dapagliflozina é extensamente metabolizada, primariamente para liberar dapagliflozina 3-O-glicuronídeo que é um metabólito inativo. A dapagliflozina 3-O-glicuronídeo foi responsável por 61% de uma dose de 50 mg de [14C]-dapagliflozina e é o componente predominante relacionado à droga no plasma humano, correspondendo por 42% [com base na ASC (0-12 h)] da radioatividade plasmática total, similar à contribuição de 39% pela droga-mãe. Com base na AUC, nenhum outro metabólito representa radioatividade total no plasma > 5%. Nenhum outro metabólito correspondeu por mais que 5% da radioatividade plasmática total em nenhuma das medidas avaliadas. A dapagliflozina 3-O-glicuronídeo ou outros metabólitos não contribuem com os efeitos redutores de glicemia. A formação de dapagliflozina 3-O-glicuronídeo é mediada pela UGT1A9, uma enzima presente no fígado e nos rins, e o metabolismo mediado pela CYP é uma via de depuração pouco representativa em seres humanos.

### **Eliminação**

A dapagliflozina e os metabólitos relacionados são eliminados primariamente via excreção urinária, dos quais menos de 2% são dapagliflozina inalterada. Após a administração de uma dose de 50 mg de [14C]-dapagliflozina, 96% é recuperado, 75% na urina e 21% nas fezes. Nas fezes, aproximadamente 15% da dose é excretada na forma de droga inalterada.

## Populações Especiais

Com base nas análises farmacocinéticas, não são recomendados ajustes de dose para insuficiência renal leve, moderada e severa; insuficiência hepática leve, moderada ou grave; idade, sexo, raça e peso corporal.

### Insuficiência renal

Em estado de equilíbrio (20 mg de dapagliflozina uma vez ao dia por 7 dias), pacientes com diabetes tipo 2 e insuficiência renal leve, moderada ou grave (de acordo com a determinação pela depuração do iohexol) apresentaram exposições sistêmicas médias à dapagliflozina 32%, 60% e 87% mais altas, respectivamente, do que os pacientes com diabetes tipo 2 e função renal normal. Com dapagliflozina na dose de 20 mg uma vez ao dia, a exposição sistêmica mais alta à dapagliflozina em pacientes com diabetes mellitus tipo 2 e insuficiência renal não resultou em uma depuração de glicose ou excreção de glicose proporcionalmente mais alta em 24 horas. A depuração renal de glicose e excreção de glicose em 24 horas foram mais baixas em pacientes com insuficiência renal moderada ou grave do que em pacientes com função renal normal e insuficiência renal leve. A excreção urinária de glicose em 24 h em estado de equilíbrio foi altamente dependente da função renal e 85, 52, 18 e 11 g de glicose/dia foram excretados pelos pacientes com diabetes mellitus tipo 2 e função renal normal ou insuficiência renal leve, moderada ou grave, respectivamente. Não se observaram diferenças na ligação proteica da dapagliflozina entre os grupos de insuficiência renal ou em comparação a sujeitos saudáveis. O impacto da hemodiálise sobre a exposição à dapagliflozina não é conhecido. O efeito da redução da função renal na exposição sistêmica foi avaliado em um modelo farmacocinético populacional. Consistente com os resultados prévios, o modelo previu que a AUC seria maior em pacientes com doença renal crônica quando comparado aos pacientes com função renal normal, e não foi significativamente diferente em pacientes com doença renal crônica com diabetes mellitus tipo 2 e pacientes não diabéticos.

### Insuficiência hepática

Para as recomendações de dose a pacientes com insuficiência hepática moderada ou grave ver item Posologia. Um estudo de farmacologia clínica de dose única (10 mg) de dapagliflozina foi conduzido em pacientes com insuficiência hepática leve, moderada ou grave (Child-Pugh classes A, B e C, respectivamente) e controles saudáveis correspondentes para comparação das características farmacocinéticas da dapagliflozina entre essas populações. Não se observaram diferenças na ligação proteica da dapagliflozina entre pacientes com insuficiência hepática em comparação a pacientes saudáveis. Em pacientes com insuficiência hepática leve ou moderada,  $C_{max}$  e ASC médios da dapagliflozina foram até 12% e 36% mais altas, respectivamente, em comparação aos pacientes saudáveis correspondentes. Essas diferenças não foram consideradas clinicamente significativas e não é proposto ajuste de dose da dapagliflozina de dose usual de 10 mg uma vez ao dia para essas populações. Em pacientes com insuficiência hepática grave (Child-Pugh classe C),  $C_{max}$  e ASC

médios da dapagliflozina foram até 40% e 67% mais altas do que os controles sadios correspondentes, respectivamente. Não é necessário ajuste de dose em pacientes com insuficiência hepática grave. Entretanto, o risco-benefício para o uso de dapagliflozina em pacientes com insuficiência hepática grave deve ser avaliado individualmente, uma vez que a segurança e a eficácia da dapagliflozina não foram estudadas especificamente nessa população.

### **Idosos**

Não é recomendado ajuste na dose de 10 mg de dapagliflozina uma vez ao dia com base na idade. O efeito da idade (jovens:  $\geq 18$  a  $< 40$  anos [n=105] e idosos:  $\geq 65$  anos [n=224]) foi avaliado como uma covariável em um modelo de farmacocinética populacional e comparado a pacientes com  $\geq 40$  a  $< 65$  anos utilizando-se dados de estudos com indivíduos sadios e pacientes. A exposição sistêmica média à dapagliflozina (ASC) em pacientes jovens foi estimada como sendo 10,4% mais baixa que no grupo de referência [IC 90%: 87,9, 92.2%] e 25% mais alta em pacientes idosos em comparação com o grupo de referência [IC 90%: 123, 129%]. Essas diferenças na exposição sistêmica não foram consideradas clinicamente significativas.

### **Pediatria e adolescência**

A farmacocinética na população pediátrica e adolescente não foi estudada.

### **Sexo**

Não é recomendado ajuste na dose de 10 mg de dapagliflozina uma vez ao dia com base no sexo do paciente. O sexo do paciente foi avaliado como uma co-variável em um modelo farmacocinético populacional utilizando-se dados de indivíduos sadios e estudos em pacientes. A AUC média da dapagliflozina em mulheres (n=619) foi estimada como sendo 22% mais alta do que em homens (n=634) [IC 90%: 117,124].

### **Raça**

Não é recomendado ajuste na dose de 10 mg de dapagliflozina uma vez ao dia com base na raça. A raça (branca, negra ou asiática) foi avaliada como uma co-variável em um modelo de farmacocinética populacional utilizando-se dados de estudos com indivíduos sadios e com pacientes. As diferenças nas exposições sistêmicas entre essas raças foram pequenas. Em comparação com brancos (n=1147), indivíduos asiáticos (n=47) não mostraram diferenças na média estimada de exposições sistêmicas a dapagliflozina [faixa IC 90%; 3,7% inferior, 1% superior]. Em comparação com brancos, indivíduos negros (n=43) apresentaram média estimada de exposições sistêmicas 4,9% mais baixas [faixa IC 90%; 7,7% inferior, 3,7% inferior].

## **Peso Corporal**

Não são recomendados ajustes na dose proposta de 10 mg de dapagliflozina uma vez ao dia em pacientes com diabetes mellitus ou em pacientes não diabéticos com base no peso.

Em uma análise de farmacocinética populacional utilizando dados de estudos com indivíduos saudáveis e com pacientes, as exposições sistêmicas em indivíduos com alto peso corporal ( $\geq 120$  kg, n=91) foram estimadas em 78,3% [IC 90%; 78,2%, 83,2%] daqueles dos indivíduos de referência com peso corporal entre 75 e 100 kg. Esta diferença é considerada pequena e, portanto, não é recomendado ajuste de dose para a dose proposta de 10 mg de dapagliflozina uma vez ao dia em pacientes com diabetes mellitus tipo 2 com alto peso corporal ( $\geq 120$ kg).

Indivíduos com baixo peso corporal ( $<50$  kg) não foram bem representados nos estudos com indivíduos saudáveis e com pacientes usados na análise farmacocinética populacional. Portanto, as exposições sistêmicas à dapagliflozina foram simuladas com um grande número de indivíduos. As exposições sistêmicas médias simuladas em indivíduos com baixo peso corporal foram estimadas como sendo 29% mais altas do que em indivíduos com o peso corporal do grupo de referência. Esta diferença é considerada pequena e com base nesses achados, não se recomenda ajuste de dose para a dose proposta de 10 mg de dapagliflozina uma vez ao dia em pacientes com diabetes mellitus tipo 2 com baixo peso corporal ( $<50$  kg).

## **Dados de segurança pré-clínica**

### **Carcinogênese, Mutagênese e Redução da Fertilidade**

A dapagliflozina não induziu tumores em camundongos ou ratos em qualquer das doses avaliadas em estudos de carcinogenicidade de 2 anos. As doses orais a camundongos consistiram de 5, 15 e 40 mg/kg/dia em machos e 2, 10 e 20 mg/kg/dia em fêmeas e as doses orais em ratos foram 0,5, 2 e 10 mg/kg/dia tanto para machos como para fêmeas. As doses mais altas avaliadas em camundongos foram equivalentes a ASC de exposições múltiplas de aproximadamente 72 vezes (machos) e 105 vezes (fêmeas) a ASC em humanos na dose máxima recomendada para humanos (MRHD - sigla em inglês) de 10 mg por dia. Em ratos, as exposições da ASC foram aproximadamente 131 vezes (machos) e 186 vezes (fêmeas) a ASC humana na MRHD.

A dapagliflozina foi negativa no ensaio de mutagenicidade de Ames e foi positiva em um ensaio *in vitro* de clastogenicidade, mas apenas na presença de ativação S9 e em concentrações  $\geq 100$   $\mu\text{g/mL}$ . É importante ressaltar que a dapagliflozina foi negativa para clastogenicidade *in vivo* em uma série de estudos avaliando micronúcleos ou reparo de DNA em ratos em exposições múltiplas mais que 2100 vezes a exposição humana na MRHD. Esses estudos, juntamente com a ausência de achados tumorais nos estudos de carcinogenicidade

em ratos e camundongos, dão suporte à afirmação de que a dapagliflozina não representa risco genotóxico a seres humanos.

Mudanças de transcrição de genes relacionados à dapagliflozina foram avaliadas nos rins, fígado, tecido adiposo, músculo esquelético de ratos ZDF (do inglês, Zucker Diabetic Fatty) tratados diariamente com dapagliflozina durante 5 semanas. Estes órgãos foram especificamente selecionados visto que representam os órgãos-alvo no tratamento da diabetes. Não houve evidência de que a dapagliflozina causa alterações na transcrição que são preditivos de promotores de tumor.

A dapagliflozina e seu principal metabólito humano (3-O-glucuronida) não aumentaram o crescimento in vitro de seis linhas celulares humanas de carcinomas de células transicionais (TCC, da sigla em inglês) de bexiga urinária em concentrações  $\geq 100 \times C_{\max}$  humano no MRHD. Em um estudo de xenoenxerto, a administração diária da dapagliflozina em camundongos nus machos e fêmeas implantados com tumores de TCC humanos não apresentou aumento significativo no tamanho dos tumores em até  $75 \times$  e até  $0,9 \times$  de exposição clínica no MRHD para dapagliflozina e seu metabólito 3-O-glucuronida, respectivamente. Estes estudos fornecem evidências de que dapagliflozina e seu principal metabólito humano não aumentam o crescimento de tumor da bexiga urinária.

Em um estudo de fenotipagem de 15 meses, não havia nenhuma evidência de qualquer diferença na sobrevivência, peso corporal, parâmetros de patologia clínica ou achados histopatológicos entre camundongos SGLT2 KO e seus homólogos do tipo selvagem (WT). Camundongos SGLT2 KO tiveram glicosúria, ao contrário dos camundongos WT. Apesar de um tempo de vida de glicosúria, não houve evidência de qualquer alteração da função renal ou de alterações proliferativas observadas nos rins ou bexigas urinárias dos camundongos SGLT2 KO. Estes dados sugerem fortemente que níveis elevados de glicose urinária não provocam tumores do trato urinário ou aceleram a patologia do trato urinário relacionada à idade.

Em um estudo de fertilidade e desenvolvimento embrionário inicial em ratos foram administradas doses de 15, 75 ou 300/210 mg/kg/dia de dapagliflozina em machos (a dose de 300 mg/kg/dia foi reduzida para 210 mg/kg/dia após 4 dias) e doses de 3, 15 ou 75 mg/kg/dia foram administradas a fêmeas. A dapagliflozina não teve efeitos sobre o acasalamento, fertilidade ou desenvolvimento embrionário inicial em machos e fêmeas tratados com qualquer das doses testadas (em exposições múltiplas  $\leq 1708$  vezes e 998 vezes a MRHD em machos e fêmeas, respectivamente). Entretanto, na dose de 300/210 mg/kg/dia, os pesos das vesículas seminais e do epidídimo foram reduzidos, a motilidade espermática e a contagem de esperma foram reduzidos e se observou baixos números de esperma morfológicamente anormal.

## Teratogenicidade e prejuízo do desenvolvimento precoce

Administração direta de dapagliflozina aos ratos jovens desmamados e exposição indireta no final da gravidez e lactação (período correspondente ao segundo e terceiro trimestre de gestação no que diz respeito à maturação renal humana) está associada ao aumento da incidência e/ou gravidade da dilatação renal pélvica e tubular na progênie.

Em um estudo de toxicidade juvenil, quando a dapagliflozina foi administrada diretamente em ratos jovens desde o dia 21 pós-natal (DPN) até o DPN 90 em doses de 1, 15 ou 75 mg/kg/dia, foram relatadas dilatações renal pélvica e tubulares em todas as doses. Exposições de filhotes à menor dose testada foram  $\geq 15$  vezes o MRHD. Estes resultados foram associados com aumentos dose-dependentes no peso dos rins e ampliação macroscópica dos rins observada em todas as doses. As dilatações renal pélvica e tubular observadas em animais jovens não reverteram totalmente dentro do período de recuperação de aproximadamente 1 mês.

Em um estudo separado de desenvolvimento pré e pós-natal, as ratas prenhes foram tratadas desde o sexto dia de gestação (DG) até o DPN 21 (também com 1, 15 ou 75 mg/kg/dia), e os filhotes foram indiretamente expostos no útero e durante a lactação. Um estudo satélite foi conduzido para avaliar as exposições da dapagliflozina no leite e filhotes. Aumento da incidência ou gravidade da dilatação da pélvica renal foi novamente observado na prole adulta de fêmeas tratadas, embora apenas com 75 mg/kg/dia (exposições associadas das fêmeas e filhotes à dapagliflozina foram 1415 vezes e 137 vezes, respectivamente, os valores humanos de MRHD). Desenvolvimento adicional de toxicidade foi limitado a reduções dose-dependentes nos pesos corporais dos filhotes e observados apenas em doses  $\geq 15$  mg/kg/dia (associados com exposições aos filhotes que são  $\geq 29$  vezes os valores humanos na MRHD). A toxicidade materna foi evidente apenas na dose de 75 mg/kg/dia, e limitada a uma redução transitória do peso corporal e consumo de alimentos no início dose. O nível sem efeitos adversos (NOAEL) para toxicidade no desenvolvimento, 1 mg/kg/dia, está associado a uma exposição materna sistêmica múltipla, que é aproximadamente 19 vezes o valor humano de MRHD.

Em estudos adicionais de desenvolvimento embrionário-fetal em ratos e coelhos, dapagliflozina foi administrada por intervalos coincidentes com os períodos principais de organogênese em cada espécie. Não foi observada toxicidade materna nem de desenvolvimento em coelhos, em qualquer dose testada (20, 60 ou 180 mg/kg/dia). A dose de 180 mg/kg/dia está associada a uma exposição sistêmica múltipla de aproximadamente 1191 vezes o MRHD. Em ratos, a dapagliflozina não foi embriofetal ou teratogênica nas doses de até 75 mg/kg/dia (1441 vezes o MRHD). Doses  $\geq 150$  mg/kg/dia ( $\geq 2344$  vezes os valores humanos de MRHD) foram associados com toxicidade materna e de desenvolvimento. Toxicidade materna, incluiu a mortalidade, sinais clínicos adversos e decréscimo no peso corporal e consumo de alimentos. Toxicidade de desenvolvimento consistiu em aumento de letalidade embrio-fetal, aumento da incidência de malformações fetais e alterações esqueléticas, e redução do peso corporal do feto. As malformações incluíram uma incidência baixa de

malformações de grandes vasos, costelas e vértebras fundidas e manúbrio e esterno duplicados. As variações foram primariamente ossificações reduzidas.

### **Toxicologia e/ou farmacologia animal**

A maior parte dos efeitos observados nos estudos pivotais de toxicidade de doses repetidas, tanto em ratos como em cães, foram considerados secundários às elevações farmacologicamente mediadas na glicose urinária e incluíram redução e/ou aumento dos pesos corporais, aumento do consumo de alimentos e aumentos nos volumes urinários devido à diurese osmótica. A dapagliflozina foi bem tolerada quando administrada por via oral a ratos por até 6 meses em doses  $\leq 25$  mg/kg/dia ( $\geq 346$  vezes as exposições na MRHD) e em cães por até 12 meses em doses  $\leq 120$  mg/kg/dia ( $\geq 3200$  vezes as exposições humanas na MRHD). Ainda, estudos de dose única com dapagliflozina indicaram que o metabólito da dapagliflozina 3-O-glicuronídeo teria sido formado nos estudos de toxicidade, tanto de ratos como de cães, em níveis de exposição (ASC) aproximadamente iguais ou maiores que as exposições previstas em seres humanos à dapagliflozina 3-O-glicuronídeo após a administração de dapagliflozina na MRHD. Em ratos, o achado de toxicidade não clínica mais importante de aumento da mineralização trabecular óssea e tecidual (associada a um aumento do cálcio sérico), foi apenas observado em exposições múltiplas elevadas ( $\geq 2100$  vezes com base nas exposições humanas na MRHD). Apesar de serem atingidas em múltiplas exposições  $\geq 3200$  vezes a exposição humana na MRHD, não foram identificadas toxicidades dose-limitantes ou de órgão alvo no estudo de 12 meses em cães.

## **4. CONTRAINDICAÇÕES**

FORXIGA é contraindicado a pacientes com conhecida hipersensibilidade a dapagliflozina ou aos outros componentes da fórmula.

## **5. ADVERTÊNCIAS E PRECAUÇÕES**

### **Uso em pacientes com insuficiência renal**

Há poucos dados sobre o tratamento inicial de FORXIGA em pacientes com TFG<sub>e</sub>  $< 25$  mL/min/1,73m<sup>2</sup>.

Os resultados do estudo da dapagliflozina em pacientes com doença renal crônica (DAPA-CKD) incluíram pacientes com diabetes mellitus tipo 2 e pacientes não diabéticos, com TFG<sub>e</sub>  $\geq 25$  e  $\leq 75$  mL/min/1,73m<sup>2</sup>. Durante o estudo, o tratamento foi continuado mesmo com a queda da TFG<sub>e</sub> a níveis menores que 25 mL/min/1,73m<sup>2</sup>.



A eficácia da dapagliflozina na redução da glicose é dependente da função renal, e é reduzida em pacientes cuja TFGe é  $<45 \text{ mL/min/1,73m}^2$  (vide seção 8. POSOLOGIA)

### **Cetoacidose em pacientes com diabetes mellitus**

Fatores predisponentes para cetoacidose incluem comprometimento significativo da função da célula beta resultante de perturbações pancreáticas (por exemplo, diabetes tipo 1, história de pancreatite ou cirurgia de pâncreas), a redução da dose de insulina, redução da ingestão calórica ou aumento das necessidades de insulina devido a infecções, doença ou cirurgia ou abuso de álcool. FORXIGA deve ser usado com precaução nestes pacientes.

Os pacientes tratados com FORXIGA que apresentam sinais e sintomas compatíveis com cetoacidose, incluindo náuseas, vômito, dor abdominal, mal-estar e falta de ar, devem ser avaliados para cetoacidose, mesmo se os níveis de glicose no sangue estiverem abaixo de  $14 \text{ mmol/L}$  ( $250 \text{ mg/dl}$ ). Se houver suspeita de cetoacidose, a suspensão temporária ou interrupção do FORXIGA deve ser considerada e o paciente deve ser prontamente avaliado.

Houve relatos de cetoacidose, incluindo cetoacidose diabética, em pacientes com *diabetes mellitus* tipo 2 tomando FORXIGA e outros inibidores de SGLT2. FORXIGA não é indicado para o tratamento de pacientes com *diabetes mellitus* tipo 1.

### **Fasciíte necrosante do períneo (Gangrena de Fournier)**

Casos muito raros, mas potencialmente fatais, de fasciíte necrosante ou gangrena de Fournier foram relatados no período pós-comercialização. Se ocorrerem sintomas como sensibilidade, vermelhidão ou inchaço na área genital, acompanhados de febre e mal-estar, deve-se interromper imediatamente o uso do medicamento (ver seção Experiência pós-comercialização no item Reações Adversas).

### **Uso com medicações conhecidas por causar hipoglicemia**

Insulina e seus secretagogos, tais como sulfonilureias, causam hipoglicemia. Portanto, uma dose menor de insulina ou de secretagogos de insulina pode ser necessária para reduzir o risco de hipoglicemia quando usada em combinação com FORXIGA (ver item Reações Adversas).

## Gravidez

**Categoria de risco na gravidez: C.**

**Este medicamento não deve ser utilizado por mulheres grávidas sem orientação médica ou do cirurgião dentista.**

FORXIGA não deve ser usado no segundo e terceiro trimestres de gravidez. No período correspondente ao segundo e terceiro trimestres da gravidez no que diz respeito à maturação renal humana, a exposição materna à dapagliflozina em estudos com ratos foi associada à maior incidência e/ou gravidade de dilatações renais pélvicas e tubulares na progênie (ver item Dados de Segurança Pré-Clínica na seção 3. CARACTERÍSTICAS FARMACOLÓGICAS).

Em estudos convencionais de desenvolvimento embrio-fetal em ratos e coelhos, a dapagliflozina foi administrada em intervalos coincidentes com o período do primeiro trimestre da organogênese não renal em seres humanos. Não foram observadas toxicidades de desenvolvimento em coelhos com nenhuma das doses testadas (1191 vezes a dose máxima recomendada a humanos [MRHD]). Em ratos, a dapagliflozina não foi nem embrio-letal nem teratogênica (1441× a MRHD) na ausência de toxicidade materna.

Não existem estudos adequados e bem controlados de FORXIGA em mulheres grávidas. Quando a gravidez for detectada, FORXIGA deve ser descontinuado.

## Lactação

**Uso contraindicado no aleitamento ou na doação de leite humano. Este medicamento é contraindicado durante o aleitamento ou doação de leite. Seu médico ou cirurgião-dentista deve apresentar alternativas para o seu tratamento ou para a alimentação do bebê.**

FORXIGA não deve ser utilizado em mulheres que estejam amamentando. Estudos em ratos mostraram excreção de FORXIGA no leite. A exposição direta e indireta a FORXIGA em ratos juvenis e durante as fases tardias da gravidez são associadas com aumento na incidência e/ou gravidade de dilatações renais pélvicas e tubulares na progênie, apesar das consequências funcionais de longo prazo desses efeitos serem desconhecidas. Esses períodos de exposição coincidem com uma janela crítica de maturação renal em ratos. Como a maturação funcional dos rins em humanos continua nos 2 primeiros anos de vida, as dilatações pélvicas e tubulares renais associadas à FORXIGA observadas em ratos juvenis poderiam constituir potencial risco para a maturação renal humana durante os primeiros 2 anos de vida. Ainda, os efeitos negativos sobre o ganho de peso corporal

associados com a exposição lactacional em ratos jovens sugerem que FORXIGA deve ser evitado durante os primeiros 2 anos de vida (ver item Dados de Segurança Pré-Clínica).

Não se sabe se FORXIGA e/ou seus metabólitos são excretados no leite humano.

### **Uso pediátrico**

A segurança e a eficácia de FORXIGA em pacientes pediátricos não foram estabelecidas.

### **Uso geriátrico**

Não são recomendadas alterações de dose de FORXIGA com base na idade.

### **Efeitos sobre a capacidade de dirigir e operar máquinas**

Não foram realizados estudos sobre os efeitos na capacidade de dirigir veículos e operar máquinas.

### **Excipientes:**

**Atenção: Contém lactose (tipo de açúcar) abaixo de 0,25 g/comprimido. Este medicamento não deve ser usado por pessoas com síndrome de má-absorção de glicose-galactose.**

**Atenção: Contém os corantes dióxido de titânio e óxido de ferro amarelo.**

## **6. INTERAÇÕES MEDICAMENTOSAS**

O metabolismo de dapagliflozina é mediado principalmente pela UGT1A9-dependente da conjugação glicuronídeo. O principal metabólito, dapagliflozina 3-O-glucuronídeo, não é um inibidor SGLT2.

Em estudos in vitro, dapagliflozina e dapagliflozina 3-O-glucuronídeo não inibiram as CYP 1A2, 2C9, 2C19, 2D6, 3A4, nem induziram as CYP1A2, 2B6 ou 3A4. Portanto, não se espera que dapagliflozina altere a depuração metabólica de medicamentos coadministrados que são metabolizados por essas enzimas e medicamentos que inibem ou reduzem essas enzimas não devem alterar a depuração metabólica da dapagliflozina. A dapagliflozina é um substrato fraco do transportador ativo de P-glicoproteína (P-gp) e dapagliflozina 3-O-glucuronídeo é um substrato para o transportador ativo OAT3. A dapagliflozina ou dapagliflozina 3-O-glucuronídeo não inibiram significativamente os transportadores ativos P-gp, OCT2, OAT1

ou OAT3. No geral, é improvável que dapagliflozina afete a farmacocinética de medicações administradas concomitantemente que sejam substratos para P-gp, OCT2, OAT1, ou OAT3.

### **Efeitos de outras drogas sobre a dapagliflozina**

Em estudos de interação realizados em indivíduos saudáveis, utilizando principalmente uma dose única, a farmacocinética da dapagliflozina não foi alterada pela metformina (um substrato hOCT-1 e hOCT-2), pioglitazona (um substrato do CYP2C8 [maior] e CYP3A4 [menor]), sitagliptina (um substrato de hOAT-3 e substrato da glicoproteína-P), glimepirida (um substrato do CYP2C9), voglibose (um inibidor da  $\alpha$ -glicosidase), hidroclorotiazida, bumetanida, valsartan ou sinvastatina (um substrato da CYP3A4). Portanto, não seria de esperar uma interação significativa da dapagliflozina com outros substratos de hOCT-1, hOCT-2, hOAT-3, P-gp, CYP2C8, CYP2C9, CYP3A4 e outro inibidor da  $\alpha$ -glucosidase.

Após a administração concomitante de dapagliflozina com rifampicina (um indutor de vários transportadores ativos e enzimas de metabolização de drogas) ou ácido mefenâmico (um inibidor do UGT1A9), uma redução de 22% e um aumento de 51%, respectivamente, na exposição sistêmica de dapagliflozina foi observada, mas com nenhum efeito clinicamente significativo na excreção urinária de glicose de 24 horas em ambos os casos.

A co-administração de dapagliflozina e bumetanida não alterou significativamente o efeito farmacodinâmico da dapagliflozina para aumentar a excreção urinária de glicose em indivíduos saudáveis.

### **Efeitos da dapagliflozina sobre outras drogas**

O uso concomitante de dapagliflozina e lítio pode levar a uma redução nas concentrações séricas de lítio devido a um possível aumento da depuração urinária de lítio. A dose de lítio pode precisar de ajuste.

Em estudos de interação conduzidos em indivíduos sadios, utilizando principalmente o desenho de dose única, a dapagliflozina não alterou significativamente a farmacocinética da metformina, pioglitazona, sitagliptina, glimepirida, hidroclorotiazida, bumetanida, valsartana, sinvastatina, digoxina (um substrato da gp-P) ou varfarina (a varfarina é um substrato do CYP2C). Portanto, a dapagliflozina não é um inibidor clínico significativo da via de transporte de hOCT-1, hOCT-2, hOAT-3, gp-P e metabolismo mediado pelo CYP2C8, CYP2C9, CYP2C19 e CYP3A4.

A co-administração de dapagliflozina e bumetanida não alterou significativamente as respostas farmacodinâmicas no estado estacionário (excreção urinária de sódio, volume urinário) à bumetanida em indivíduos saudáveis.

A dapagliflozina não afetou a atividade anticoagulante da varfarina, medida pelo tempo de protrombina (International Normalised Ratio [INR]).

### **Outras interações**

Os efeitos da dieta, tabagismo, produtos à base de plantas e uso de álcool sobre a farmacocinética da dapagliflozina não foram especificamente estudados.

### **Interferência com ensaio 1,5-anidroglicitol (1,5 AG)**

Monitoramento do controle glicêmico com ensaio de 1,5-AG não é recomendado visto que medições de 1,5-AG não são confiáveis na avaliação do controle glicêmico em pacientes que tomam inibidores de SGLT2. Recomenda-se o uso de métodos alternativos para monitorar o controle glicêmico.

## **7. CUIDADOS DE ARMAZENAMENTO DO MEDICAMENTO**

Conservar o produto em temperatura ambiente (entre 15° e 30°C).

Prazo de validade: 36 meses a partir da data de fabricação.

**Número de lote e datas de fabricação e validade: vide embalagem.**

**Não use medicamento com o prazo de validade vencido. Guarde-o em sua embalagem original.**

### **Características físicas e organolépticas**

Os comprimidos revestidos de FORXIGA 5 mg são amarelos, biconvexos, redondos, com “5” gravado de um lado e “1427” do outro lado.

Os comprimidos revestidos de FORXIGA 10 mg são amarelos, biconvexos, em formato de losango, com “10” gravado de um lado e “1428” do outro lado.

**Antes de usar, observe o aspecto do medicamento.**

**Todo medicamento deve ser mantido fora do alcance das crianças.**

## 8. POSOLOGIA E MODO DE USAR

### **Diabetes mellitus tipo 2**

#### *Monoterapia e terapia de combinação*

A dose recomendada de FORXIGA é de 10 mg uma vez ao dia como monoterapia ou como terapia de combinação com metformina (com ou sem sulfoniluréia); tiazolidinedionas; sulfonilureias; inibidores da DPP4 (com ou sem metformina); ou insulina (com ou sem terapia antidiabética oral, terapia dupla com metformina e insulina ou terapia tripla com insulina incluindo metformina ou sulfonilureias).

#### *Terapia de combinação inicial*

As doses iniciais recomendadas de FORXIGA e metformina, quando usados como terapia de combinação inicial, é de FORXIGA 10 mg mais metformina 500 mg uma vez ao dia. Pacientes com controle glicêmico inadequado neste esquema posológico devem ter a dose de metformina aumentada de acordo com as práticas locais aprovadas.

### **Insuficiência cardíaca**

A dose recomendada de FORXIGA é de 10 mg uma vez ao dia, a qualquer hora do dia, independentemente das refeições.

Nos estudos DAPA-HF e DELIVER, FORXIGA foi administrado em conjunto com outras terapias para insuficiência cardíaca (ver item 2. RESULTADOS DE EFICÁCIA).

### **Doença renal crônica**

A dose recomendada de FORXIGA é de 10 mg uma vez ao dia, a qualquer hora do dia, independentemente das refeições.

No estudo DAPA-CKD, FORXIGA foi administrado em conjunto com outras terapias para doença renal crônica (ver item 2. RESULTADOS DE EFICÁCIA).

## **Populações Especiais**

### **Pacientes com insuficiência renal**

Não é necessário ajuste de dose com base na função renal.

A eficácia de FORXIGA na redução da glicose é menor em pacientes com TFG<sub>e</sub> < 45 mL/min/1,73m<sup>2</sup> (ver itens Advertências e Precauções e Reações Adversas). Portanto, se a TFG<sub>e</sub> estiver abaixo de 45 mL/min/1,73m<sup>2</sup>, deve ser considerado tratamento adicional para redução da glicose em pacientes com diabetes mellitus.

### **Pacientes com insuficiência hepática**

Não é necessário ajuste da dose de FORXIGA em pacientes com insuficiência hepática leve, moderada ou grave (ver item Resultados de Eficácia).

### **Pacientes pediátricos e adolescentes**

A segurança e eficácia de FORXIGA em pacientes pediátricos e adolescentes não foram estabelecidas.

### **Pacientes geriátricos**

Não é necessário ajuste de dose de FORXIGA com base na idade do paciente (ver item Advertências e Precauções).

Pacientes mais velhos são mais propensos a ter insuficiência renal. As recomendações de função renal fornecidas para todos os pacientes também se aplicam a pacientes idosos (ver item Advertências e Precauções).

**Este medicamento não deve ser partido, aberto ou mastigado.**

**Para segurança e eficácia desta apresentação, FORXIGA não deve ser administrado por vias não recomendadas. A administração deve ser somente pela via oral.**

## **9. REAÇÕES ADVERSAS**

### **Experiência de estudos clínicos**

O perfil de segurança da dapagliflozina foi avaliado em programas de desenvolvimento clínico para diabetes mellitus tipo 2, para insuficiência cardíaca e para doença renal crônica. Isto inclui mais de 15000 indivíduos tratados com dapagliflozina para diabetes tipo 2, mais de 5000 para insuficiência cardíaca e mais de 2000 para doença renal crônica. Para mais informações sobre os estudos clínicos, consulte o item Resultados de Eficácia.

A incidência de reações adversas foi determinada utilizando um conjunto pré-especificado de pacientes a partir de 13 estudos de curta duração (duração média de 22 semanas) controlados por placebo para diabetes tipo 2. Ao longo destes 13 estudos, 2360 doentes foram tratados uma vez por dia com FORXIGA 10 mg e 2295 foram tratados com placebo (em monoterapia ou em combinação com outras terapêuticas antidiabéticas).

Além disso, FORXIGA 5 mg foi avaliado em 12 estudos de curta duração, controlado por placebo, que incluiu 1145 pacientes tratados com FORXIGA 5 mg, (média de exposição = 22 semanas) e 1393 pacientes tratados com placebo (média de exposição = 21 semanas), tanto em monoterapia como em combinação com outras terapias anti-diabéticas.

No estudo de desfechos cardiovasculares (CV) dedicado a pacientes com diabetes mellitus tipo 2 (DECLARE), 8574 pacientes receberam FORXIGA 10 mg e 8569 receberam placebo por um tempo médio de exposição de 48 meses. No total, houve 30623 pacientes-ano expostos ao FORXIGA.

Nos resultados do estudo da dapagliflozina em pacientes com insuficiência cardíaca com fração de ejeção reduzida (DAPA-HF), 2368 pacientes foram tratados com dapagliflozina 10 mg e 2368 pacientes foram tratados com placebo por um tempo de exposição de 18 meses. A população incluiu pacientes com diabetes mellitus tipo 2 e pacientes sem diabetes, além de pacientes com  $\text{TFGe} \geq 30 \text{ mL/min/1,73 m}^2$ . No estudo de desfecho cardiovascular da dapagliflozina em pacientes com insuficiência cardíaca com fração de ejeção do ventrículo esquerdo (FEVE)  $> 40\%$  (DELIVER), 3126 pacientes foram tratados com dapagliflozina 10 mg e 3127 pacientes foram tratados com placebo por um tempo médio de exposição de 27 meses. A população incluiu pacientes com diabetes mellitus tipo 2 e pacientes sem diabetes, além de pacientes com  $\text{TFGe} \geq 25 \text{ mL/min/1,73 m}^2$ .

Nos resultados do estudo da dapagliflozina em pacientes com doença renal crônica (DAPA-CKD), 2149 pacientes foram tratados com dapagliflozina 10 mg enquanto 2149 foram tratados com placebo, por um tempo mediano de exposição de 27 meses. A população do estudo incluiu pacientes com diabetes mellitus tipo 2 e pacientes não diabéticos, com  $\text{TFGe} \geq 25$  e  $\leq 75 \text{ mL/min/1,73m}^2$ . O tratamento foi continuado mesmo se a  $\text{TFGe}$  caísse a níveis menores que  $25 \text{ mL/min/1,73m}^2$ .

No geral, o perfil de segurança da dapagliflozina foi consistente através das indicações estudadas. A cetoacidose diabética foi observada apenas em pacientes com diabetes mellitus.



### Lista tabelada de reações adversas

As seguintes reações adversas foram identificadas nos estudos clínicos controlados por placebo e na vigilância pós-comercialização. Nenhuma reação encontrada foi relacionada à dose. As reações adversas listadas abaixo são classificadas de acordo com a frequência e as classes de sistemas e órgãos (SOC). As categorias de frequência são definidas de acordo com a seguinte convenção: muito comum ( $\geq 1/10$ ), comum ( $\geq 1/100$  a  $< 1/10$ ), incomum ( $\geq 1/1.000$  a  $< 1/100$ ), raro ( $\geq 1/10.000$  a  $< 1/1.000$ ), muito raro ( $< 1/10.000$ ) e desconhecido (não pode ser estimado a partir dos dados disponíveis)

**Tabela 15. Reações adversas em estudos clínicos controlados por placebo<sup>a</sup> e experiência pós-comercialização**

Classes de Sistemas e Órgãos	Muito comum	Comum <sup>*</sup>	Incomum <sup>**</sup>	Raro	Muito raro
Infecções e infestações		Vulvovaginite, balanite e infecções genitais relacionadas <sup>*,b,c</sup> Infecção do trato urinário <sup>*,b,d</sup>	Infecção fúngica <sup>**</sup>		Fasceíte necrosante do períneo (gangrena de Fournier) <sup>b,i</sup>
Distúrbios do sistema nervoso		Tontura			
Distúrbios gastrointestinais			Constipação <sup>**</sup> Boca seca <sup>**</sup>		
Distúrbios musculoesqueléticos e do tecido conjuntivo		Dor nas costas <sup>*</sup>			
Distúrbios renais e urinários		Disúria Poliúria <sup>*,f</sup>	Noctúria <sup>**</sup>		Nefrite tubulointersticial

Classes de Sistemas e Órgãos	Muito comum	Comum *	Incomum **	Raro	Muito raro
Distúrbios metabólicos e nutricionais	Hipoglicemia (quando usado com SU ou insulina) <sup>b</sup>		Depleção de volume <sup>b,e</sup> Sede **	Cetoacidose diabética (quando usada no diabetes mellitus tipo 2) <sup>b,i,k</sup>	
Distúrbios dos tecidos cutâneos e subcutâneos		Irritação na pele <sup>j</sup>			Angioedema
Distúrbios do sistema reprodutor e da mama			Prurido vulvovaginal* Prurido genital**		
Investigações		Hematócrito aumentado <sup>g</sup> Diminuição da depuração renal da creatinina durante o tratamento inicial <sup>b</sup> Dislipidemia <sup>h</sup>	Aumento da creatinina sanguínea durante o tratamento inicial <sup>**b</sup> Uréia sanguínea aumentada** Diminuição do peso**		

<sup>a</sup> A tabela mostra dados de até 24 semanas (curto prazo), independentemente do resgate glicêmico.

<sup>b</sup> Consulte a subseção correspondente abaixo para obter informações adicionais.

<sup>c</sup> Vulvovaginite, balanite e infecções genitais relacionadas incluem, por ex. os termos preferenciais predefinidos: infecção micótica vulvovaginal, infecção vaginal, balanite, infecção genital fúngica, candidíase vulvovaginal, vulvovaginite, balanite candida, candidíase genital, infecção genital, infecção genital masculina, infecção peniana, vulvite, vaginite bacteriana, abscesso vulvar.

<sup>d</sup> Infecção do trato urinário inclui os seguintes termos preferidos, listados em ordem de frequência relatada: infecção do trato urinário, cistite, infecção do trato urinário por Escherichia, infecção do trato geniturinário, pielonefrite, trigonite, uretrite, infecção renal e prostatite.

<sup>e</sup> A depleção de volume inclui, por ex. os termos preferenciais predefinidos: desidratação, hipovolemia, hipotensão.

<sup>f</sup> Poliúria inclui os termos preferidos: polaquiúria, poliúria, aumento do débito urinário.

<sup>g</sup> As alterações médias do hematócrito em relação ao valor basal foram de 2,30% para dapagliflozina 10 mg versus -0,33% para placebo. Valores de hematócrito >55% foram relatados em 1,3% dos indivíduos tratados com dapagliflozina 10 mg versus 0,4% dos indivíduos que receberam placebo.

<sup>h</sup> A alteração percentual média em relação ao valor basal para dapagliflozina 10 mg versus placebo, respectivamente, foi: colesterol total 2,5% versus 0,0%; Colesterol HDL 6,0% versus 2,7%; Colesterol LDL 2,9% versus -1,0%; triglicérides -2,7% versus -0,7%.

<sup>i</sup> Consulte a seção 5. Advertências e precauções.

<sup>j</sup> A reação adversa foi identificada através da vigilância pós-comercialização. A erupção cutânea inclui os seguintes termos preferidos, listados por ordem de frequência nos estudos clínicos: erupção cutânea, erupção cutânea generalizada, erupção cutânea pruriginosa, erupção cutânea macular, erupção cutânea maculopapular, erupção cutânea pustulosa, erupção cutânea vesicular e erupção cutânea eritematosa. Em estudos clínicos controlados por placebo e ativo (dapagliflozina, N = 5.936, todos os controles, N = 3.403), a frequência de erupção cutânea foi semelhante para dapagliflozina (1,4%) e todos os controles (1,4%), respectivamente.

<sup>k</sup> Relatado nos resultados do estudo de resultados cardiovasculares em pacientes com diabetes tipo 2 (DECLARE). A frequência é baseada na taxa anual.

\* Relatado em  $\geq 2\%$  dos indivíduos e  $\geq 1\%$  mais e pelo menos mais 3 indivíduos tratados com dapagliflozina 10 mg em comparação com placebo.

\*\* Relatado pelo investigador como possivelmente relacionado, provavelmente relacionado ou relacionado ao tratamento do estudo e relatado em  $\geq 0,2\%$  dos indivíduos e  $\geq 0,1\%$  mais e pelo menos mais 3 indivíduos tratados com dapagliflozina 10 mg em comparação com placebo.

## Descrição das reações adversas

### Infecções genitais

Eventos de infecções genitais foram relatados em 5,5% e 0,6% dos pacientes que receberam FORXIGA 10 mg e placebo, respectivamente, em 13 estudos de curta duração, controlados por placebo. Os eventos de infecções genitais relatados em pacientes tratados com FORXIGA 10 mg foram todos leves a moderados. A maioria dos eventos de infecção genital respondeu a um curso inicial de tratamento padronizado e raramente resultou em descontinuação do estudo (0,2% FORXIGA 10 mg vs. 0% placebo). Infecções foram mais frequentemente relatadas em mulheres (8,4% FORXIGA 10 mg vs. 1,2% placebo) do que em homens (3,4% FORXIGA 10 mg vs. 0,2% placebo). As infecções genitais relatadas mais frequentemente foram infecções micóticas vulvovaginais em mulheres e balanite em homens.

No estudo DECLARE, o número de pacientes com eventos adversos sérios (EAS) de infecções genitais foi reduzido e equilibrado: 2 (<0,1%) pacientes em cada um dos grupos FORXIGA e placebo.

No estudo DAPA-HF, nenhum paciente do grupo FORXIGA e um paciente do grupo placebo reportou EASs de infecções genitais. Sete pacientes (0,3%) do grupo FORXIGA e nenhum do grupo placebo apresentaram eventos adversos de infecções genitais que levaram à descontinuação do tratamento. No estudo DELIVER, um paciente (<0,1%) de cada um dos grupos do estudo reportou a reação adversa de infecção genital. Três pacientes

(0,1%) do grupo FORXIGA e nenhum do grupo placebo apresentaram eventos adversos de infecções genitais que levaram à descontinuação do tratamento.

No estudo DAPA-CKD, foram relatados EAS de infecções genitais em 3 (0,1%) pacientes do grupo FORXIGA e em nenhum paciente do grupo placebo. Três pacientes (0,1%) do grupo FORXIGA descontinuaram o tratamento em decorrência de infecções genitais, nenhum paciente descontinuou o tratamento por este motivo no grupo placebo.

### **Fasceíte necrosante do períneo (gangrena de Fournier)**

Foram notificados casos de gangrena de Fournier pós-comercialização em pacientes tomando inibidores de SGLT2, incluindo dapagliflozina (consulte seção 5. Advertências e Precauções).

No estudo DECLARE com 17.160 pacientes com diabetes mellitus tipo 2 e um tempo de exposição mediano de 48 meses, foram notificados um total de 6 casos de gangrena de Fournier, um no grupo tratado com dapagliflozina e 5 no grupo placebo.

### **Hipoglicemia**

A frequência da hipoglicemia dependeu do tipo de terapia de base utilizada nos estudos clínicos na diabetes mellitus.

Para estudos de dapagliflozina em monoterapia, como adição à metformina ou como adição à sitagliptina (com ou sem metformina), a frequência de episódios menores de hipoglicemia foi semelhante (< 5%) entre os grupos de tratamento, incluindo placebo até 102 semanas de tratamento. Em todos os estudos, eventos maiores de hipoglicemia foram incomuns e comparáveis entre os grupos tratados com dapagliflozina ou placebo. Estudos com terapias adjuvantes de sulfonilureia e insulina apresentaram taxas mais altas de hipoglicemia (consulte seção 6. Interação medicamentosa).

Num estudo de adição à glicemipirida, nas semanas 24 e 48, foram notificados episódios menores de hipoglicemia com maior frequência no grupo tratado com dapagliflozina 10 mg mais glicemipirida (6,0% e 7,9%, respectivamente) do que no grupo placebo mais glicemipirida (2,1% e 2,1%, respectivamente).

Num estudo de adição à insulina, foram notificados episódios maiores de hipoglicemia em 0,5% e 1,0% dos indivíduos tratados com dapagliflozina 10 mg mais insulina nas semanas 24 e 104, respectivamente, e em 0,5% dos indivíduos tratados com placebo mais insulina nas semanas 24 e 104. Nas semanas 24 e 104, foram relatados episódios menores de hipoglicemia, respectivamente, em 40,3% e 53,1% dos indivíduos que receberam dapagliflozina 10 mg mais insulina e em 34,0% e 41,6% dos indivíduos que receberam placebo mais insulina.

Num estudo de associação à metformina e sulfonilureia, até 24 semanas, não foram notificados episódios maiores de hipoglicemia. Foram notificados episódios menores de hipoglicemia em 12,8% dos indivíduos que receberam 10 mg de dapagliflozina mais metformina e sulfonilureia e em 3,7% dos indivíduos que receberam placebo mais metformina e sulfonilureia.

No estudo DECLARE, não foi observado risco aumentado de hipoglicemia grave com a terapia com dapagliflozina em comparação com o placebo. Foram notificados eventos maiores de hipoglicemia em 58 (0,7%) pacientes tratados com dapagliflozina e 83 (1,0%) pacientes tratados com placebo.

No estudo DAPA-HF, foram notificados eventos maiores de hipoglicemia em 4 (0,2%) pacientes em ambos os grupos de tratamento com dapagliflozina e placebo. No estudo DELIVER, foram notificados eventos maiores de hipoglicemia em 6 (0,2%) pacientes no grupo dapagliflozina e 7 (0,2%) no grupo placebo. Eventos maiores de hipoglicemia foram observados apenas em pacientes com diabetes mellitus tipo 2.

No estudo DAPA-CKD, foram notificados eventos maiores de hipoglicemia em 14 (0,7%) pacientes no grupo dapagliflozina e 28 (1,3%) pacientes no grupo placebo e observados apenas em pacientes com diabetes mellitus tipo 2.

### **Depleção do volume**

Em 13 estudos de segurança, foram notificadas reações sugestivas de depleção de volume (incluindo notificações de desidratação, hipovolemia ou hipotensão) em 1,1% e 0,7% dos indivíduos que receberam 10 mg de dapagliflozina e placebo, respectivamente; ocorreram reações graves em < 0,2% dos indivíduos de forma equilibrada entre o grupo de dapagliflozina 10 mg e o do placebo (vide seção 5. Advertências e Precauções).

No estudo DECLARE, o número de pacientes com eventos sugestivos de depleção de volume foi equilibrado entre os grupos de tratamento: 213 (2,5%) e 207 (2,4%) nos grupos de dapagliflozina e placebo, respectivamente. Eventos adversos graves foram relatados em 81 (0,9%) e 70 (0,8%) no grupo dapagliflozina e placebo, respectivamente. Os eventos foram geralmente equilibrados entre os grupos de tratamento em subgrupos de idade, uso de diuréticos, pressão arterial e uso de inibidores da enzima de conversão da angiotensina (iECA)/bloqueadores dos receptores tipo 1 da angiotensina II (BRA). Em pacientes com TFG<sub>e</sub> < 60 mL/min/1,73 m<sup>2</sup> no início do estudo, ocorreram 19 eventos adversos graves sugestivos de depleção de volume no grupo dapagliflozina e 13 eventos no grupo placebo.

No estudo DAPA-HF, o número de pacientes com eventos sugestivos de depleção de volume foi de 170 (7,2%) no grupo dapagliflozina e 153 (6,5%) no grupo placebo. Houve menos pacientes com eventos graves com sintomas sugestivos de depleção de volume no grupo dapagliflozina (23 [1,0%]) em comparação com o grupo placebo (38 [1,6%]). Os resultados foram semelhantes, independentemente da presença de diabetes no início do estudo e da TFG<sub>e</sub> no início do estudo. No estudo DELIVER, o número de pacientes com eventos graves e sintomas sugestivos de depleção de volume foi de 35 (1,1%) no grupo dapagliflozina e 31 (1,0%) no grupo placebo.

No estudo DAPA-CKD, o número de pacientes com eventos sugestivos de depleção de volume foi de 120 (5,6%) no grupo dapagliflozina e 84 (3,9%) no grupo placebo. Houve 16 (0,7%) pacientes com eventos graves e sintomas sugestivos de depleção de volume no grupo dapagliflozina e 15 (0,7%) pacientes no grupo placebo.

### **Infecções do trato urinário**

Eventos de infecções do trato urinário (ITU) foram relatados em 4,7% e 3,5% dos pacientes que receberam FORXIGA 10 mg e placebo, respectivamente, nos 13 estudos de curto-prazo, controlado por placebo. A maioria dos eventos de infecção de trato urinário relatados em pacientes tratados com FORXIGA 10 mg foram leves a moderados. A maioria dos pacientes respondeu a um curso inicial de tratamento padronizado e infecções do trato urinário raramente provocaram descontinuação do estudo (0,2% FORXIGA 10 mg vs. 0,1% placebo). Infecções foram relatadas mais frequentemente em mulheres (8,5% FORXIGA 10 mg vs. 6,7% placebo) do que em homens (1,8% FORXIGA 10 mg vs. 1,3% placebo) (ver Advertências e Precauções).

No estudo DECLARE houve menos pacientes com EASs de ITU no grupo FORXIGA em comparação com o grupo placebo: 79 (0,9%) e 109 (1,3%), respectivamente.

O número de pacientes com EASs decorrente de infecções do trato urinário (ITU) foi pequeno e equilibrado nos estudos DAPA-HF e DELIVER: no DAPA-HF houve 14 (0,6%) pacientes do grupo FORXIGA e 17 (0,7%) do grupo placebo, enquanto no DELIVER houve 41 (1,3%) pacientes do grupo FORXIGA e 37 (1,2%) do grupo placebo. No estudo DAPA-HF, houve 5 pacientes (0,2%) que descontinuaram o tratamento devido aos eventos adversos de infecção do trato urinário tanto no grupo FORXIGA quanto no grupo placebo. No estudo DELIVER, 13 pacientes (0,4%) do grupo FORXIGA descontinuaram o tratamento devido aos eventos adversos de infecção do trato urinário e 9 (0,3%) do grupo placebo.

No estudo DAPA-CKD, foram relatados EAS de ITU em 29 (1,3%) pacientes do grupo FORXIGA e em 18 (0,8%) pacientes do grupo placebo. Oito pacientes (0,1%) descontinuaram o tratamento em decorrência de infecções no trato urinário no grupo FORXIGA e 3 (0,1%) pacientes no grupo placebo.

### **Aumento da creatinina**

As reações adversas relacionadas ao aumento da creatinina foram agrupadas (por exemplo, diminuição da depuração renal da creatinina, insuficiência renal, aumento da creatinina sanguínea e diminuição da taxa de filtração glomerular). Em 13 estudos de segurança, este agrupamento de reações foi relatado em 3,2% e 1,8% dos pacientes que receberam dapagliflozina 10 mg e placebo, respectivamente. Em pacientes com função renal normal ou insuficiência renal leve (TFGe basal  $\geq 60$  mL/min/1,73 m<sup>2</sup>), esse agrupamento de reações foi relatado em 1,3% e 0,8% dos pacientes que receberam dapagliflozina 10 mg e placebo, respectivamente. Estas reações foram mais comuns em pacientes com TFGe basal  $\geq 30$  e  $< 60$  mL/min/1,73 m<sup>2</sup> (18,5% de dapagliflozina 10 mg versus 9,3% de placebo).

Uma avaliação mais aprofundada dos pacientes que tiveram eventos adversos relacionados à função renal mostrou que a maioria apresentou alterações na creatinina sérica de  $\leq 44$  micromoles/L ( $\leq 0,5$  mg/Dl) desde o início do estudo. Os aumentos da creatinina foram geralmente transitórios durante o tratamento contínuo ou reversíveis após a descontinuação do tratamento.

No estudo DECLARE, incluindo pacientes idosos e pacientes com insuficiência renal (TFGe inferior a 60 mL/min/1,73 m<sup>2</sup>), a TFGe diminuiu ao longo do tempo em ambos os grupos de tratamento. Em 1 ano, a TFGe média foi ligeiramente menor e, em 4 anos, a TFGe média foi ligeiramente maior no grupo dapagliflozina em comparação com o grupo placebo.

Nos estudos DAPA-HF e DELIVER, a TFG<sub>e</sub> diminuiu ao longo do tempo tanto no grupo dapagliflozina como no grupo placebo. No DAPA-HF, a diminuição inicial na média da TFG<sub>e</sub> foi de -4,3 mL/min/1,73 m<sup>2</sup> no grupo dapagliflozina e -1,1 mL/min/1,73 m<sup>2</sup> no grupo placebo. Aos 20 meses, a alteração em relação ao valor basal na TFG<sub>e</sub> foi semelhante entre os grupos de tratamento: -5,3 mL/min/1,73 m<sup>2</sup> para dapagliflozina e -4,5 mL/min/1,73 m<sup>2</sup> para placebo. No DELIVER, a diminuição da TFG<sub>e</sub> média em um mês foi de -3,7 mL/min/1,73 m<sup>2</sup> no grupo dapagliflozina e -0,4 mL/min/1,73 m<sup>2</sup> no grupo placebo. Aos 24 meses, a alteração em relação ao valor basal na TFG<sub>e</sub> foi semelhante entre os grupos de tratamento: -4,2 mL/min/1,73 m<sup>2</sup> no grupo dapagliflozina e -3,2 mL/min/1,73 m<sup>2</sup> no grupo placebo.

No estudo DAPA-CKD, a TFG<sub>e</sub> diminuiu ao longo do tempo tanto no grupo dapagliflozina como no grupo placebo. A diminuição inicial (dia 14) na média da TFG<sub>e</sub> foi de -4,0 mL/min/1,73 m<sup>2</sup> no grupo dapagliflozina e -0,8 mL/min/1,73 m<sup>2</sup> no grupo placebo. Aos 28 meses, a alteração em relação ao valor basal na TFG<sub>e</sub> foi de -7,4 mL/min/1,73 m<sup>2</sup> no grupo dapagliflozina e -8,6 mL/min/1,73 m<sup>2</sup> no grupo placebo.

### **Cetoacidose diabética (CAD)**

#### *Diabetes mellitus tipo 2*

No estudo DECLARE com um tempo médio de exposição de 48 meses, os eventos de CAD foram relatados em 27 pacientes no grupo FORXIGA 10 mg e 12 pacientes no grupo placebo. Os eventos ocorreram uniformemente distribuídos ao longo do período do estudo. Dos 27 pacientes com eventos de CAD no grupo FORXIGA, 22 tiveram tratamento com insulina concomitante no momento do evento. Os fatores precipitantes da CAD foram os esperados numa população com diabetes mellitus tipo 2.

No estudo DAPA-HF, foram reportados eventos adversos de CAD em 3 pacientes com diabetes mellitus tipo 2 do grupo FORXIGA, e nenhum no grupo placebo. No estudo DELIVER, foram reportados eventos adversos de CAD em 2 pacientes com diabetes mellitus tipo 2 do grupo FORXIGA, e nenhum do grupo placebo.

No estudo DAPA-CKD, não foram relatados eventos de CAD em nenhum paciente do grupo FORXIGA, entretanto foram reportados em 2 pacientes com diabetes mellitus tipo 2 do grupo placebo.

**Atenção: este produto é um medicamento que possui nova indicação terapêutica no país e, embora as pesquisas tenham indicado eficácia e segurança aceitáveis, mesmo que indicado e utilizado corretamente, podem ocorrer eventos adversos imprevisíveis ou desconhecidos. Nesse caso, notifique os eventos adversos pelo Sistema VigiMed, disponível no Portal da Anvisa.**



## 10. SUPERDOSE

Foi demonstrado que dapagliflozina administrada por via oral é segura e bem tolerada em indivíduos sadios em doses únicas de até 500 mg (50 vezes a MRHD). Esses indivíduos apresentaram glicose detectável na urina por um período de tempo relacionado à dose (pelo menos 5 dias para a dose de 500 mg), sem relatos de desidratação, hipotensão ou desequilíbrio eletrolítico e sem efeitos clinicamente significativos no intervalo QTc. A incidência de hipoglicemia em pacientes tratados com dapagliflozina foi similar à do placebo. Nos estudos clínicos, em que doses de dapagliflozina de até 100 mg uma vez ao dia (10 vezes a MRHD) foram administradas por 2 semanas a indivíduos sadios e pacientes com diabetes tipo 2, a incidência de hipoglicemia em pacientes que usaram dapagliflozina foi levemente mais alta do que com placebo e não foi relacionada à dose. As taxas de eventos adversos incluindo desidratação ou hipotensão em pacientes tratados com dapagliflozina foram similares às observadas com placebo e não ocorreram alterações clinicamente significativas relacionadas à dose nos parâmetros laboratoriais incluindo eletrólitos séricos e biomarcadores de função renal.

Na ocorrência de uma superdosagem, devem ser iniciados tratamentos apropriados de suporte, de acordo com estado clínico do paciente. A remoção da dapagliflozina por hemodiálise não foi estudada.

**Em caso de intoxicação ligue para 0800 722 6001 se você precisar de mais orientações.**

## III. DIZERES LEGAIS

Registro: 1.1618. 0259

### **Forxiga (dapagliflozina) 5 mg:**

Produzido por: AstraZeneca Pharmaceuticals LP – Mount Vernon, Indiana – Estados Unidos da América

Importado e Registrado por: **AstraZeneca do Brasil Ltda.**

Rod. Raposo Tavares, km 26,9 – Cotia – SP – CEP 06707-000

CNPJ 60.318.797/0001-00

### **Forxiga (dapagliflozina) 10 mg:**

Produzido por: AstraZeneca Pharmaceuticals LP – Mount Vernon, Indiana – Estados Unidos da América

Ou

Produzido por: IPR Pharmaceuticals Inc – Canovanas – Porto Rico



Importado e Registrado por: **AstraZeneca do Brasil Ltda.**

Rod. Raposo Tavares, km 26,9 – Cotia – SP – CEP 06707-000

CNPJ 60.318.797/0001-00

## **VENDA SOB PRESCRIÇÃO**

FRX038

**Esta bula foi aprovada pela ANVISA em 12/12/2025.**



### Histórico de Alteração da Bula

Dados da submissão eletrônica			Dados da petição/notificação que altera bula				Dados das alterações de bulas		
Data do expediente	Número do expediente	Assunto	Data do expediente	Número do expediente	Assunto	Data de aprovação	Itens de bula	Versões (VP/VPS)	Apresentações relacionadas
15/08/2017	1718939170	10458- MEDICAMENTO NOVO - Inclusão Inicial de Texto de Bula – RDC 60/12	05/01/2017	0040545175	MEDICAMENTO NOVO – Solicitação de Transferência de Titularidade de Registro (operação comercial)	17/05/2017	Alteração de Dizeres Legais (transferência da titularidade de registro de Bristol Myers-Squibb Ltda. para AstraZeneca do Brasil Ltda)	VP e VPS	Comprimidos revestidos de 5mg e 10 mg
12/12/2017	2279044176	10451 – MEDICAMENTO NOVO – Notificação de Alteração de Texto de Bula – RDC 60/12	17/11/2017	2216236/17-4	11017 - RDC 73/2016 - NOVO - Inclusão de local de embalagem primária do medicamento	17/11/2017	Alteração de Dizeres Legais (inclusão de AstraZeneca Pharmaceuticals LP – Newark, EUA como embalador primário e secundário do medicamento)	VP e VPS	Comprimidos revestidos de 5mg e 10 mg
12/12/2017	2279044176	10451 - MEDICAMENTO NOVO - Notificação de Alteração de Texto de Bula – RDC 60/12	17/11/2017	2216238/17-1	11132 - RDC 73/2016 - NOVO - Exclusão de local de fabricação do medicamento	17/11/2017	Alteração de Dizeres Legais (exclusão de Bristol-Myers Squibb Company, Humacao, Porto Rico como fabricante do medicamento)	VP e VPS	Comprimidos revestidos de 5mg e 10 mg
15/10/2018	0996856183	10451 - MEDICAMENTO NOVO - Notificação de Alteração de Texto de Bula – RDC 60/12	08/09/2015	0807135/15-7	1449 - Inclusão de Indicação Terapêutica Nova no País	17/09/2018	1. Indicações 2. Resultados de Eficácia 8. Posologia e Modo de Usar 9. Reações Adversas	VP e VPS	Comprimidos revestidos de 5mg e 10 mg

Dados da submissão eletrônica			Dados da petição/notificação que altera bula				Dados das alterações de bulas		
Data do expediente	Número do expediente	Assunto	Data do expediente	Número do expediente	Assunto	Data de aprovação	Itens de bula	Versões (VP/VPS)	Apresentações relacionadas
08/11/2018	1070550183	10451 - MEDICAMENTO NOVO - Notificação de Alteração de Texto de Bula – RDC 60/12	08/11/2018	1070550/18-3	10451 - MEDICAMENTO NOVO - Notificação de Alteração de Texto de Bula – RDC 60/12	08/11/2018	5. Advertências e Precauções 9. Reações Adversas	VP e VPS	Comprimidos revestidos de 5mg e 10 mg
28/02/2019	0081928190	10451 - MEDICAMENTO NOVO - Notificação de Alteração de Texto de Bula – RDC 60/12	28/02/2019	0081928190	10451 - MEDICAMENTO NOVO - Notificação de Alteração de Texto de Bula – RDC 60/12	28/02/2019	5. Advertências e Precauções 9. Reações Adversas	VP e VPS	Comprimidos revestidos de 5mg e 10 mg
29/05/2019	0479742196	10451 - MEDICAMENTO NOVO - Notificação de Alteração de Texto de Bula – RDC 60/12	29/06/2018	0529222/18-1	11119 – RDC 73/2016 – NOVO – Ampliação de Uso	06/05/2019	1. Indicações 2. Resultados de Eficácia 5. Advertências e Precauções 6. Interações medicamentosas 8. Posologia e modo de usar 9. Reações adversas	VP e VPS	Comprimidos revestidos de 5mg e 10 mg
11/06/2019	0518107191	10451 - MEDICAMENTO NOVO - Notificação de Alteração de Texto de Bula – RDC 60/12	30/01/2019	0092907/19-7	11121 – RDC 73/2016 – NOVO – Inclusão de nova indicação terapêutica	03/06/2019	1. Indicações 2. Resultados de Eficácia 5. Advertências e Precauções 8. Posologia e modo de usar 9. Reações adversas	VP e VPS	Comprimidos revestidos de 5mg e 10 mg

Dados da submissão eletrônica			Dados da petição/notificação que altera bula				Dados das alterações de bulas		
Data do expediente	Número do expediente	Assunto	Data do expediente	Número do expediente	Assunto	Data de aprovação	Itens de bula	Versões (VP/VPS)	Apresentações relacionadas
11/12/2019	3426140191	10451 - MEDICAMENTO NOVO - Notificação de Alteração de Texto de Bula – RDC 60/12	05/08/2016	2163475166	10218 – MEDICAMENTO NOVO – Ampliação do prazo de validade	18/11/2019	7. Cuidados de armazenamento do medicamento	VPS	Comprimidos revestidos de 5mg e 10mg
27/03/2020	0921238208	10451 - MEDICAMENTO NOVO - Notificação de Alteração de Texto de Bula – RDC 60/12	27/03/2020	0921238208	10451 - MEDICAMENTO NOVO - Notificação de Alteração de Texto de Bula – RDC 60/12	27/03/2020	1. Indicações	VP	Comprimidos revestidos de 5mg e 10mg
27/05/2020	1668778207	10451 - MEDICAMENTO NOVO - Notificação de Alteração de Texto de Bula – RDC 60/12	27/05/2020	1668778207	10451 - MEDICAMENTO NOVO - Notificação de Alteração de Texto de Bula – RDC 60/12	27/05/2020	Dizeres Legais	VP e VPS	Comprimidos revestidos de 5mg e 10mg
04/08/2020	2574702209	10451 - MEDICAMENTO NOVO - Notificação de Alteração de Texto de Bula – RDC 60/12	19/11/2019	3199202/19-1	11121 - RDC 73/2016 - NOVO - Inclusão de nova indicação terapêutica	27/07/2020	1. Indicações 2. Resultados de eficácia 3. Características Farmacológicas 5. Advertências e Precauções 8. Posologia e modo de usar 9. Reações Adversas	VP e VPS	Comprimidos revestidos de 5mg e 10mg

Dados da submissão eletrônica			Dados da petição/notificação que altera bula				Dados das alterações de bulas		
Data do expediente	Número do expediente	Assunto	Data do expediente	Número do expediente	Assunto	Data de aprovação	Itens de bula	Versões (VP/VPS)	Apresentações relacionadas
23/04/2021	1555613211	10451 - MEDICAMENTO NOVO - Notificação de Alteração de Texto de Bula – RDC 60/12	23/04/2021	1555613211	10451 - MEDICAMENTO NOVO - Notificação de Alteração de Texto de Bula – RDC 60/12	23/04/2021	9. Reações Adversas	VPS	Comprimidos revestidos de 5mg e 10mg
10/09/2021	3577024216	10451 - MEDICAMENTO NOVO - Notificação de Alteração de Texto de Bula – RDC 60/12	13/11/2020	4035126/20-2	11121 - RDC 73/2016 - NOVO - Inclusão de nova indicação terapêutica	06/09/2021	1. Indicações 2. Resultados de eficácia 3. Características Farmacológicas 5. Advertências e Precauções 8. Posologia e modo de usar 9. Reações Adversas	VP e VPS	Comprimidos revestidos de 5mg e 10mg
08/02/2022	0484607227	10451 - MEDICAMENTO NOVO - Notificação de Alteração de Texto de Bula – RDC 60/12	27/01/2022 e 02/02/2022	0347196/22-9 e 0421682/22-2	11014 - RDC 73/2016 - NOVO - Substituição de local de embalagem primária do medicamento  e 11126 - RDC 73/2016 - NOVO - Exclusão de local de embalagem primária do medicamento	27/01/2022  e 02/02/2022	Dizeres Legais	VP e VPS	Comprimidos revestidos de 5mg e 10mg

Dados da submissão eletrônica			Dados da petição/notificação que altera bula				Dados das alterações de bulas		
Data do expediente	Número do expediente	Assunto	Data do expediente	Número do expediente	Assunto	Data de aprovação	Itens de bula	Versões (VP/VPS)	Apresentações relacionadas
15/07/2022	4432136227	10451 - MEDICAMENTO NOVO - Notificação de Alteração de Texto de Bula – RDC 60/12	15/07/2022	4432136227	10451 - MEDICAMENTO NOVO - Notificação de Alteração de Texto de Bula – RDC 60/12	15/07/2022	2. Resultados de Eficácia 5. Advertências e Precauções 6. Interações medicamentosas 9. Reações adversas	VP e VPS	Comprimidos revestidos de 5mg e 10mg
05/08/2022	4514564222	10451 - MEDICAMENTO NOVO - Notificação de Alteração de Texto de Bula – RDC 60/12	05/08/2022	4514564222	10451 - MEDICAMENTO NOVO - Notificação de Alteração de Texto de Bula – RDC 60/12	05/08/2022	9. Reações adversas	VP e VPS	Comprimidos revestidos de 5mg e 10mg
03/05/2023	0440554/23-3	10451 - MEDICAMENTO NOVO - Notificação de Alteração de Texto de Bula – RDC 60/12	26/04/2023	0414136239	11023 - RDC 73/2016 - NOVO - Inclusão de local de fabricação de medicamento de liberação convencional	26/04/2023	Dizeres Legais	VP e VPS	Comprimidos revestidos de 5mg e 10mg

Dados da submissão eletrônica			Dados da petição/notificação que altera bula				Dados das alterações de bulas		
Data do expediente	Número do expediente	Assunto	Data do expediente	Número do expediente	Assunto	Data de aprovação	Itens de bula	Versões (VP/VPS)	Apresentações relacionadas
13/05/2024	0631108/24-6	10451 - MEDICAMENTO NOVO - Notificação de Alteração de Texto de Bula – RDC 60/12	10/08/2022	4531575/22-2	11119 - RDC 73/2016 - NOVO - Ampliação de uso	13/05/2024	1. Indicações/1. Para que este medicamento é indicado? 2. Resultados de eficácia 3. características farmacológicas 5. Advertências e Precauções/4. O que devo saber antes de usar este medicamento? 8. Posologia e modo de usar/6. Como devo usar este medicamento 9. Reações Adversas/8. Quais os males este medicamento pode me causar? Dizeres legais	VP e VPS	Comprimidos revestidos de 5mg e 10mg
24/07/2025	0966363/25-6	10451 – MEDICAMENTO NOVO – Notificação de Alteração de Texto de Bula – RDC 60/12	24/07/2025	0966363/25-6	10451 – MEDICAMENTO NOVO – Notificação de Alteração de Texto de Bula – RDC 60/12	24/07/2025	Dizeres Legais  <b><u>VP:</u></b> 4. O que devo saber antes de usar este medicamento?  <b><u>VPS:</u></b> 5. Advertências e precauções	VP/VPS	Comprimidos revestidos de 5 mg e 10 mg



Dados da submissão eletrônica			Dados da petição/notificação que altera bula				Dados das alterações de bulas		
Data do expediente	Número do expediente	Assunto	Data do expediente	Número do expediente	Assunto	Data de aprovação	Itens de bula	Versões (VP/VPS)	Apresentações relacionadas
---	---	10451 - MEDICAMENTO NOVO - Notificação de Alteração de Texto de Bula – publicação no Bulário RDC 60/12	---	---	10451 - MEDICAMENTO NOVO - Notificação de Alteração de Texto de Bula – publicação no Bulário RDC 60/12	---	Dizeres Legais  <b><u>VP:</u></b> 4. O que devo saber antes de usar este medicamento?  <b><u>VPS:</u></b> 5. Advertências e precauções	VP/VPS	Comprimidos revestidos de 5 mg e 10 mg